

GB digital 2023.bgv.ch

Geschäftsbericht 2023



**Basellandschaftliche
Gebäudeversicherung**
Prävention Feuerwehr Versicherung

Titelbild

Die sich bewegenden Mitarbeitenden im Innenhof des futuro-Gebäudes in Liestal repräsentieren illustrativ den Wandel bei der BGV im Jahr 2023.



Hinweis

QR-Codes scannen
für erweiterte Inhalte,
online aufbereitet!

Inhalt

Jahresrückblick

2023 im Überblick

Prävention

Durchschnittliches
Geschäftsjahr mit
neuen Gesichtern in
der Prävention

Editorial	4
Jahresrückblick	6
Prävention	8
Feuerwehr	10
Versicherung	14
Persönlichkeiten	16
Organisation	22
Finanzbericht	27

Feuerwehr

Ein Jahr voller
Herausforderungen
trotz weniger
Unwetterereignissen

Versicherung

Durchschnittliches
Schadenjahr mit vielen
Restanzen aus
dem Vorjahr



Christian Pestalozzi



2023 dürfen wir
erfreulicherweise ein
durchschnittliches
Schadenjahr
verzeichnen.

Christian Pestalozzi

Editorial

Gestärkt aus dem Wandel

Geschätzte Leserin, geschätzter Leser

Das Jahr 2023 geht aus Schadensicht als ein durchschnittliches Jahr in die Geschichtsbücher der Basellandschaftlichen Gebäudeversicherung (BGV) ein. Die BGV als Gesamtunternehmen wird hingegen von einigen Veränderungen geprägt. Aber alles der Reihe nach.

Durchschnittliches Schadenjahr

Die BGV darf erfreulicherweise ein Schadenjahr 2023 verzeichnen, das sowohl von der Anzahl Schäden als auch von der Schadenssumme her tiefere Zahlen ausweist als die drei Jahre zuvor. Dies nicht zuletzt dank der Tatsache, dass das Baselbiet dieses Jahr von grösseren Unwetterereignissen verschont bleibt. Nebst den Finanzen, die einen Gewinn von 43,9 Millionen Franken den Reserven zuweisen dürfen, erfreut diese Situation vor allem auch unsere Versicherung, welche die Restanzen aus dem Rekordschadenjahr 2022 weiter abarbeiten kann. Anfang 2023 kommt es jedoch aufgrund der vielen Pendenzen für einige Kundinnen und Kunden noch zu Verzögerungen. Wir bitten hierfür um Entschuldigung und freuen uns, unsere Kundschaft schon bald wieder zu unseren gewohnten Standards bedienen zu können.

Neues Gesetz und neue Software für die Versicherung

Nebst dem durchschnittlichen Schadenjahr ist vor allem der Geschäftsbereich Versicherung von einigen Änderungen betroffen. So tritt bereits per 1. Januar 2023 das neue Gebäudeversicherungsgesetz Basel-Landschaft (GVG BL) in Kraft. Es löst das in die Jahre gekommene Sachversicherungsgesetz ab und sorgt dafür, dass unsere Kundschaft auch in Zukunft von zeitgemässen Versicherungsleistungen profitieren kann. Und auch auf technischer Ebene geht die BGV mit der Zeit. Bereits seit einigen Jahren haben wir deshalb gemeinsam mit einem externen Dienstleister eine neue Versicherungssoftware entwickelt. Die Software mit dem Namen TRIAS kann wie geplant per Juli 2023 eingeführt werden und unterstützt unsere Versicherung künftig dabei, ihre Prozesse noch schneller abzuwickeln. Das Thema Digitalisierung bleibt für die BGV aber auch nach Abschluss dieses Projekts weiterhin von grosser Bedeutung.

Gestärkte Firmenkultur trotz Führungswechsel

Die zahlreichen Veränderungen werden komplettiert durch einen Wechsel auf der Führungsebene der BGV. So muss der Verwaltungsrat im März 2023 die Kündigung von Andreas Zbinden als Vorsitzender der Geschäftsleitung zur Kenntnis nehmen. Um die BGV auch während der Suche nach einer Nachfolge auf Kurs zu halten, entscheidet der Verwaltungsrat, mich ad interim in diese Position einzusetzen. Während dieser Übergangszeit liegt der Fokus auf einer offenen und wertschätzenden Kommunikation sowie auf teamfördernden Firmenanlässen, was erfolgreich zur Stärkung der Firmenkultur beiträgt. An dieser Stelle möchte ich mich bei allen Mitarbeitenden für ihren tollen Einsatz für die BGV das ganze Jahr über bedanken.

Ich bin überzeugt, dass wir gemeinsam als Team den digitalen Fortschritt in der BGV weiterführen werden, um unseren Kundinnen und Kunden auch in Zukunft bestmögliche Dienstleistungen anbieten zu können.



Christian Pestalozzi

Präsident des Verwaltungsrats und
Vorsitzender der Geschäftsleitung ad interim



Gemeinsam als Team
werden wir den digitalen
Fortschritt in der BGV
weiterführen.

Christian Pestalozzi

2023 im Überblick

Die Basellandschaftliche Gebäudeversicherung (BGV) zeigt hier einen Auszug der Jahresereignisse. Noch mehr gibt es im digitalen Geschäftsbericht zu entdecken:



Christian Pestalozzi übernimmt Geschäftsleitung ad interim

Mai 2023

Im März 2023 muss der Verwaltungsrat der BGV die Kündigung von Andreas Zbinden als Vorsitzender der Geschäftsleitung zur Kenntnis nehmen. Um die BGV auch während der Suche nach einer Nachfolge auf Kurs zu halten, entscheidet der Verwaltungsrat, ad interim den Präsidenten des Verwaltungsrats, Christian Pestalozzi, in diese Position einzusetzen.

2023



GVG BL tritt in Kraft

1. Januar 2023

Das neue Gebäudeversicherungsgesetz Basel-Landschaft (GVG BL) tritt wie geplant per 1. Januar 2023 in Kraft. Das Gesetz wurde seit 2019 im Auftrag des Kantons von einem breit abgestützten Projektteam, bestehend aus Vertretungen des Kantons, des Hauseigentümerverbands BL, der Bürgergemeinden BL, des Verbands Wald beider Basel, des Bauernverbands BL, der Wirtschaftskammer BL, des KMU-Forums BL, des Schweizerischen Versicherungsverbands und der BGV, erarbeitet und löst nun das veraltete Sachversicherungsgesetz ab.



Grundsteinlegung Bauprojekt Reinach

26. Juni 2023

Die BGV realisiert gemeinsam mit der Bürgergemeinde Reinach ein Bauprojekt am Dornacherweg in Reinach. Durch die Überbauung entstehen insgesamt 105 neue Mietwohnungen. Am Montag, 26. Juni 2023 werden die Bauarbeiten mittels zeremonieller Grundsteinlegung offiziell lanciert.



Brand Güterschopf an der Eisenbahnlinie in Pratteln

21. August 2023

Im Industriegebiet Pratteln bricht in unmittelbarer Gleisnähe ein Feuer aus. Zwischenzeitlich droht dieses sogar auf den Lösch- und Rettungszug der SBB überzugreifen, welcher das ganze Jahr über genau beim brennenden Gebäude stationiert ist. Der Zug kann jedoch erfolgreich aus der Gefahrenzone gebracht und anschließend zur Unterstützung eingesetzt werden.

2024



Einführung TRIAS

1. Juli 2023

Seit einigen Jahren hat die BGV in Zusammenarbeit mit einem externen Dienstleister eine neue Versicherungssoftware mit dem Namen TRIAS konzipiert und programmieren lassen. Mit der Einführung werden, unter anderem auch in der Abwicklung von Schadenfällen, effizientere Prozesse erwartet, was nicht nur der BGV, sondern hauptsächlich der Kundschaft Vorteile bringt.

Brand Landwirtschaftsbetrieb in Diegten

21. Dezember 2023

Ein tragischer Vorfall ereignet sich kurz vor Jahresende, als bei einem Landwirtschaftsbetrieb in Diegten ein Schweinestall Feuer fängt. Dank der schnellen Intervention der Feuerwehr und der Kooperation mit Landwirten können viele Tiere in Sicherheit gebracht werden. Einige Schweine verenden leider.



Durchschnittliches Geschäftsjahr mit neuen Gesichtern in der Prävention

Der Geschäftsbereich Prävention darf bezüglich Bau- und Beitragsgesuchen auf ein durchschnittliches Geschäftsjahr zurückblicken. Diverse Infoanlässe und Schulungen sorgen dafür, dass die wichtigen Präventionsbotschaften der BGV an die Baselbieter Bevölkerung gelangen.

Viele Präventionsveranstaltungen und Schulungen

In Zeiten, in denen Naturereignisse immer häufiger vorkommen, ist es umso wichtiger, die Bevölkerung bezüglich möglicher Gefahren zu sensibilisieren und ihr Möglichkeiten aufzuzeigen, wie sie sich dagegen schützen kann. Im Jahr 2023 finden diesbezüglich mehrere Veranstaltungen statt, an welchen die Präventionsexperten der BGV verschiedensten Zielgruppen Tipps und Tricks zum Umgang mit Natur- und Brandgefahren überbringen können.

Eine davon ist ein Themenabend in Pratteln, welchen die BGV in Zusammenarbeit mit dem HEV Baselland organisiert. Für eine deutlich jüngere Zielgruppe findet im August das UniKidsCamp der Universität Basel statt. Der Outdoor-Tag dieser Sommerferienveranstaltung wird bereits seit einigen Jahren von der BGV unterstützt, welche den Tag organisiert und finanziert. Experten der Elementarschadenprävention sind für das Rahmenprogramm zuständig und vermitteln den Kindern die Gefahren von Naturereignissen auf spielerische Art und Weise.

Das Brandschutz-Inspektorat der BGV wiederum führt auch dieses Jahr diverse Schulungen, unter anderem an Gewerbe- und Landwirtschaftsschulen, durch. Dabei erlernen die jungen Berufsleute in einem theoretischen und einem praktischen Teil den Umgang mit Feuer und möglichen Gefahrensituationen sowohl in ihrem Berufsalltag wie auch im privaten Umfeld.



Hagelboxen

Weitere Informationen zur Hagelbox finden Sie unter hagelschutz-einfach-automatisch.ch oder kontaktieren Sie unsere Spezialisten der Elementarschadenprävention.



Grosse Nachfrage nach Hagelboxen

Das Rekordschadenjahr 2022 sorgte nicht nur für etliche beschädigte Storen, sondern auch für diverse Hauseigentümer/-innen, die sich vor einer Wiederholung schützen möchten. Diese Tatsache widerspiegelt sich in der Nachfrage nach der sogenannten Hagelbox, welche auch im Jahr 2023 anhaltend gross ist. Die Box gehört zum Hagelschutzsystem «Hagelschutz – einfach automatisch» und ist ein bewährtes Mittel, um Hagelschäden an Storen zu vermeiden. Bei Gebäuden

mit zentral gesteuerten Storen kann sie einfach installiert werden und wird von der BGV auf Anfrage kostenlos zur Verfügung gestellt. Bei modernen Smarthomes lässt sich das System oftmals auch ohne zusätzliche Hardware nutzen. Es bezieht in Echtzeit standortbasierte Wetterdaten von SRF Meteo und fährt die Storen bei einer Unwetterwarnung automatisch hoch.



Durchschnittliches Jahr bei den Baubewilligungsverfahren

Bezüglich Bau- und Beitragsgesuchen kann die Prävention ein normales Geschäftsjahr 2023 verbuchen. Insgesamt werden im BSI und in der ESP 2798 Baugesuche und 120 Beitragsgesuche bearbeitet. Ausserdem werden aufgrund zweier Abgänge im Brandschutz-Inspektorat zwei neue Experten rekrutiert und erfolgreich ins bestehende Team integriert. Die effiziente Abwicklung sämtlicher Präventionstätigkeiten ist somit auch künftig sichergestellt.

Nationale Projekte

Auf nationaler Ebene läuft momentan das Projekt «Brandschutzvorschriften 2026» der Vereinigung kantonaler Feuerversicherungen (VKF). Insgesamt fünf Mitarbeitende der BGV sind dabei in diversen Arbeitsgruppen, im Kern- sowie im Steuerungsausschuss an der Erarbeitung der zukünftigen Brandschutzvorschriften beteiligt.

Ferner darf ein weiterer Brandschutzexperte der BGV als Vertreter der VKF an der Revision der Niederspannungs-Installationsnorm NIN 2025 und der SN 414022:2024 Blitzschutz mitarbeiten. Des Weiteren nimmt ein Elementarschadenexperte der BGV beim kantonalen Projekt zur Organisationsentwicklung Wasserbau Einsitz in der Echogruppe und kann auf diesem Weg die enge und produktive Zusammenarbeit zwischen Kanton und Gebäudeversicherung weiterführen. Das Fachwissen der BGV ist somit auch im Jahr 2023 sowohl auf kantonaler als auch auf nationaler Ebene sehr gefragt.



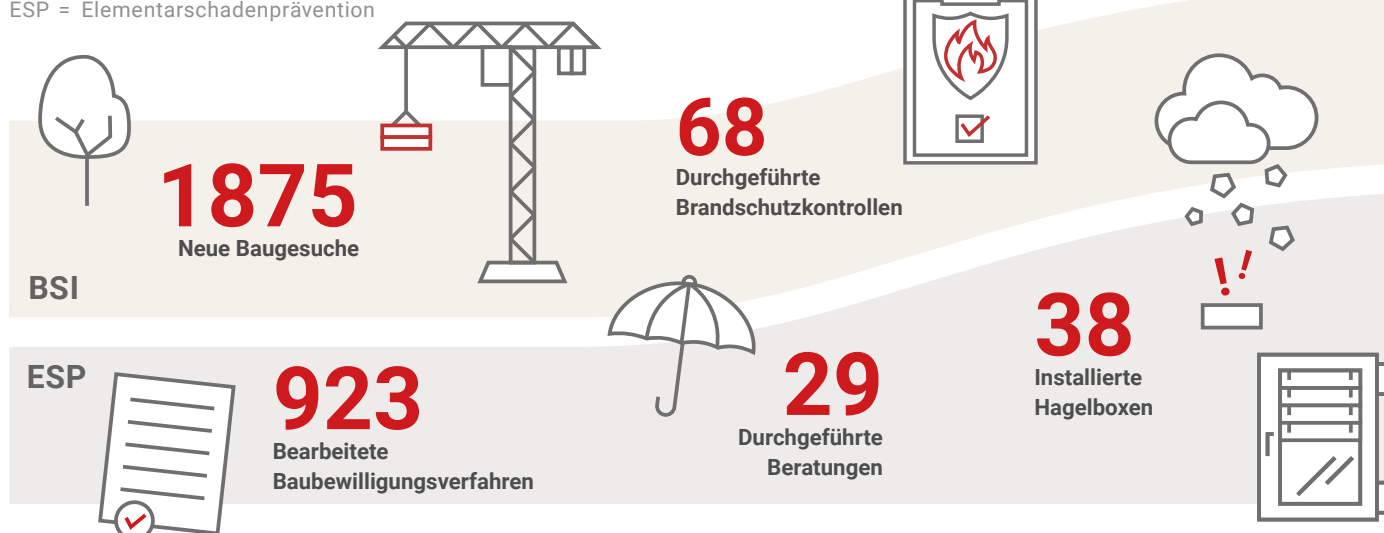
An den Brandschutzschulungen der BGV erlernen junge Berufsleute den Umgang mit Feuer.



Experten der BGV vermitteln den Kindern im UniKidsCamp die Gefahren von Naturereignissen.

BSI = Brandschutz-Inspektorat

ESP = Elementarschadenprävention



Ein Jahr voller Herausforderungen trotz weniger Unwetterereignissen

Die Feuerwehr schaut in Sachen Einsatzgeschehen auf ein durchschnittliches Jahr 2023 zurück. Heraus stechen ein Grossbrand in Pratteln in Gleisnähe, der Unterstützungseinsatz bei den Waldbränden im Wallis sowie ein Stallbrand bei einem Landwirtschaftsbetrieb in Diegten kurz vor Jahresende.

Einsätze

Ein grosser Brand in Pratteln, etwas weniger Unwetterereignisse aber auch immer wieder die für unsere Region typischen ABC-Ereignisse und Unfälle beschäftigen die Feuerwehr das ganze Jahr über und stellen einige Herausforderungen dar.

Der erwähnte Brand in Pratteln zeigt sich dabei als besonders herausfordernd. Das im Industriegebiet in Gleisnähe ausgebrochene Feuer droht zwischenzeitlich auf den Lösch- und Rettungszug der SBB überzugreifen, welcher das ganze Jahr über genau beim brennenden Gebäude stationiert ist. Der Zug kann jedoch erfolgreich aus der Gefahrenzone gebracht und anschliessend zur Unterstützung eingesetzt werden.

Ein tragischer Vorfall ereignet sich kurz vor Jahresende, als bei einem Landwirtschaftsbetrieb in Diegten ein Schweinestall Feuer fängt. Dank der schnellen Intervention der Feuerwehr und der Kooperation mit Landwirten können viele Tiere in Sicherheit gebracht werden. Einige Schweine verenden leider.

Erfreulicher ist hingegen der Rückgang bei den Elementarereignissen, nachdem in den Vorjahren überdurchschnittlich viele Einsätze im Zusammenhang mit Unwettern erfolgten.

Nebst den Einsätzen im Kantonsgebiet dürfen wir im Juli 2023 auch ein Unterstützungstrupp, bestehend aus zehn Baselbieter und Basler Feuerwehrleuten, ins Wallis entsenden, um die dortigen Waldbrände einzudämmen. An dieser Stelle bedanken wir uns herzlich für diesen freiwilligen Solidaritätseinsatz.

Ausbildung

Nebst diversen Verabschiedungen können auch neue Feuerwehrinstruktoren brevetiert werden. In der Folge weist das Instruktorcorps beider

Basel nach wie vor 42 Ausbilder aus. Durchschnittlich leisten diese im Jahr 2023 fast 17 Dienstage zugunsten der Feuerwehrausbildung. An den Kursen verzeichnen wir insgesamt 2434 Teilnehmende. Das entspricht wiederum fast 3800 Teilnehmertagen. Folgende Kurse können durchgeführt werden:

5 Kurse Basiswissen, 2 Gruppenführerkurse

2 Wachtmeisterkurse

1 Offizierskurs I, 1 Offizierskurs II

9 Kurse Technische Hilfeleistung

Je 1 Kurs Führungsassistent, Einsatzleiter WBK, Personenrettung bei Unfällen (Basis und Führung)

9 Offiziers-Weiterbildungskurse

5 Gruppenführer-Weiterbildungskurse

2 Instruktor-Weiterbildungskurse

4 Instruktor-Trainings

21 Module bei Feuerwehren vor Ort

3 ABC-Kurse (atomar, biologisch, chemisch)

1 Führungskurs für Einsatzleiter ABC

1 Basiskurs Messen

Dazu finden diverse Fachausbildungskurse für das Führen von Feuerwehrmotorfahrzeugen und zentrale Ausbildungsmodulen (Gesetze/Medien, Baukunden/Brandschutz, Referatstechnik, Einsatzleitzentrale Feuerwehr und Administration) statt.

Beschaffungen und Feuerwehrlogistik

Die Beschaffung eines weiteren Grosslüfterfahrzeugs, zusammen mit Basel-Stadt, verzögert sich. Das Fahrzeug wird voraussichtlich in der ersten Hälfte 2024 ausgeliefert. Bereits geliefert werden hingegen zwei Einsatzfahrzeuge mit Elektroantrieb für das Feuerwehr-Inspektorat.



Die Feuerwehren im Baselbiet leisten 2023 3634 Einsätze.

Der vollständige Einsatzbericht 2023 ist hier einsehbar:





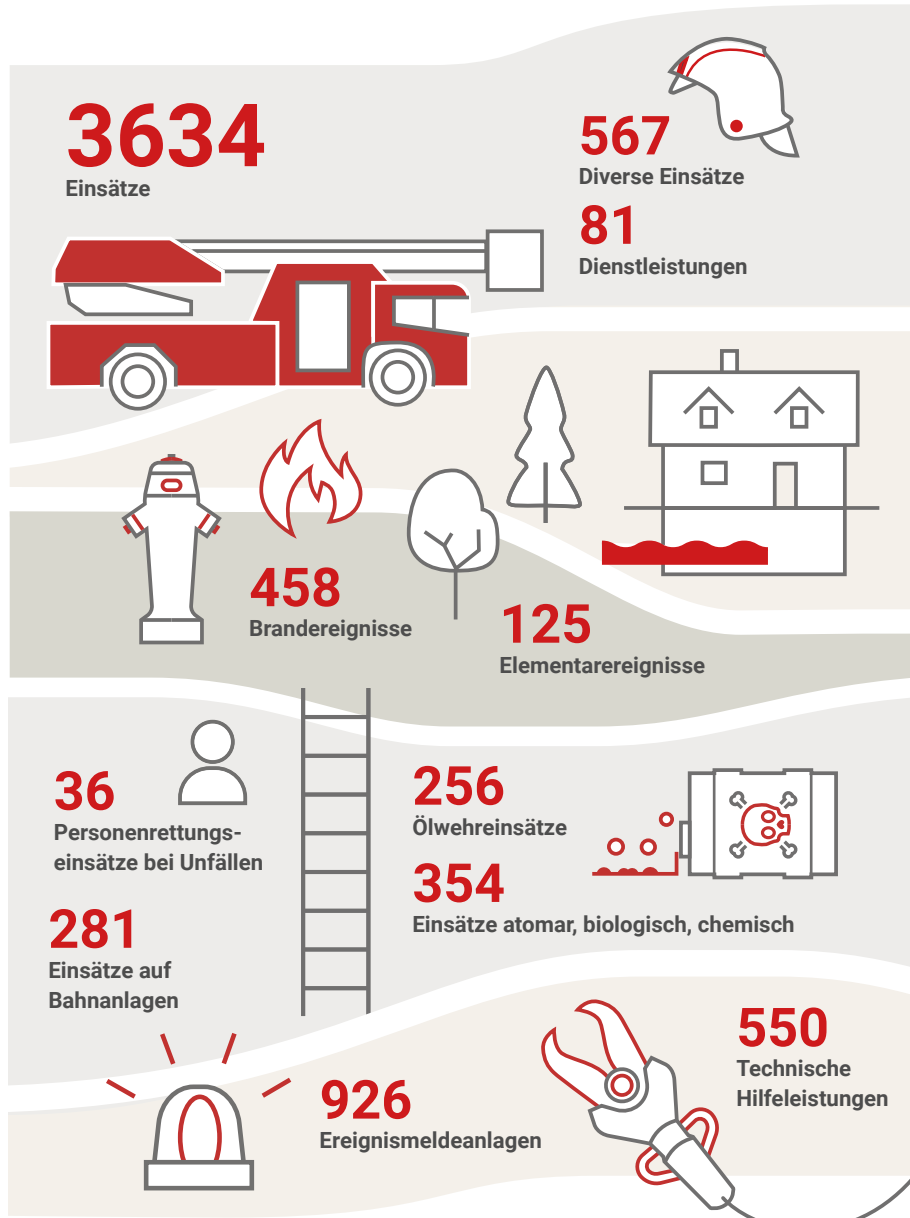
Unterstützungseinsatz mit Baselbieter und Basler
Feuerwehrlenten im Wallis, 29.–30. Juli

Das Feuerwehr-Logistikzentrum verzeichnet im Jahr 2023 insgesamt 2372 Kundenbesuche und es werden 12 839 Artikel an die Feuerwehren ausgeliefert. Für den Betrieb des Logistikzentrums und die damit verbundenen Beschaffungen wendet die BGV auch 2023 rund 1,2 Millionen Franken auf.

Autarke Alarmierung – Erweiterung 2023

Seit diesem Jahr können sämtliche Feuerwehrorganisationen autark, also z. B. bei komplettem Stromausfall, alarmiert werden. Dies ist aus der Einsatzleitzentrale BL, vom Einsatzleitwagen Feuerwehr und von der BGV aus möglich. Eine Herausforderung der Zukunft ist und bleibt jedoch die Tagesverfügbarkeit. Die Gründe hierfür liegen in der gesellschaftlichen Entwicklung, der räumlichen Trennung von Wohnen und Arbeiten sowie allfälligen längeren oder beschwerlicheren Einrückwegen.

Steigende Fluktuation sowie Kosten für Personal, Material und Ausbildung betreffen in hohem Masse auch die Feuerwehr. Trotzdem müssen der Einsatz und damit die Finanzierung auch künftig gesichert werden. Hier darf und soll auch über die gewachsenen Strukturen diskutiert werden. Ausserdem beschäftigt die Feuerwehr die steigende Komplexität der Einsätze und die damit verbundenen hohen Anforderungen an die Feuerwehrleute. Denn Einsatzerfahrung kann nicht vollumfänglich mit Ausbildung kompensiert werden. Das «à jour»-Halten der rund 2300 Feuerwehrleute im Kanton fordert somit hohen organisatorischen und finanziellen Aufwand.



Kennzahlen

Feuerwehr-Inspektorat

Feuerwehrangehörige in Basel-Landschaft	2 374
Einsätze	3 634

Finanzbeiträge an Gemeinden/Betriebe	CHF 1 870 991
Beiträge an Wasserversorgungsanlagen	CHF 102 055
Beiträge an Feuerwehrfahrzeuge	CHF 364 164
Total	CHF 2 337 210

Ausrüstung Angehörige der Feuerwehr / Logistikzentrum (exkl. Abschreibungen)	CHF 1 013 840
--	---------------

Personelles

Feuerwehrinstruktoren

Fünf Feuerwehrinstruktoren sind im Jahr 2023 aus dem Instruktorendienst ausgeschieden:

Hptm Samuel Dürrenberger	6 Dienstjahre
Hptm Markus Kiefer	12 Dienstjahre
Major Gregor Brogle	17 Dienstjahre
Hptm Thomas Marcandi	20 Dienstjahre
Hptm Rafael Pérez	22 Dienstjahre
Hptm Martin Vogler	29 Dienstjahre

Instruktorereintritt per 1.1.2024:

Hptm Sergio Haymoz
Hptm Beat Lurz
Hptm Pascal Lochiger
Hptm Fabian Waeber
Hptm Ralf Koster
Major Oliver Hofer

Per 1. Januar 2024 gehören dem Instruktorenkörpers 42 nebenamtliche Instruktorinnen und eine nebenamtliche Instruktorin an.

Feuerwehrkommandanten

Abtretende Feuerwehrkommandanten per 31.12.2023:

Kommandant	Feuerwehr
Beat Schaad	Chall
Marco Hunziker	Klus
Nguyen van Hiep	Münchenstein
Martin Thürkauf	Oberwil
Adrian Weber	Wasserfallen
Marco Rossi	WOLF

Feuerwehrverbände

Basel-Landschaft

Am 31. Dezember 2023 bestanden im Kanton Basel-Landschaft 19 Feuerwehrverbände:

- Aesch – Pfeffingen – Grellingen
- Allschwil – Schönenbuch
- Arboldswil – Titterten
- Bubendorf – Ramllinsburg – Ziefen
- Buckten – Häfelfingen – Känerkinden – Läufelfingen – Rümelingen – Wittinsburg
- Buus – Maisprach
- Diegten – Eptingen – Tenniken
- Frenkendorf – Füllinsdorf
- Gelterkinden – Tecknau – Rickenbach
- Hölstein – Niederdorf – Lampenberg – Bennwil
- Laufen – Wahlen – Röschenz – Dittingen – Blauen – Zwingen – Roggenburg – Nenzlingen
- Liestal – Lupsingen – Seltisberg – Arisdorf – Hersberg – Büren SO
- Ormalingen – Anwil – Hemmiken – Rothenfluh
- Reigoldswil – Lauwil
- Rünenberg – Kilchberg – Zeglingen – Wisen SO
- Sissach – Zunzgen – Itingen – Nussdorf
- Thürnen – Diepfingen – Böckten
- Waldenburg – Oberdorf – Liedertswil
- Wenslingen – Oltingen

Ausserkantonale

- Augst BL – Giebenach BL – Kaiseraugst AG
- Burg i.L. BL – Metzleren-Mariastein SO – Rodersdorf SO

Ausbildung

Interkantonales

Feuerwehr-Ausbildungszentrum (ifa)

Das interkantonale Feuerwehr-Ausbildungszentrum (ifa) wurde durch die Basellandschaftliche und die Solothurnische Gebäudeversicherung gegründet und wird von diesen paritätisch getragen. Den Angehörigen der Feuerwehren stellt das ifa optimale Trainingsanlagen zur Verfügung, auf denen der Ernstfall realitätsnah, effizient und sicher trainiert werden kann.




Herzlichen Dank

... an alle, die es möglich machen, dass das Feuerwehrwesen funktioniert. Ein grosses Lob gilt auch allen Feuerwehrleuten der beiden Basel.




ABC-Einsatz auf der
Autobahn A2, 13. Juni
(links)


Sturmschaden in
Liestal, 31. März (unten)



Fahrzeug im Bach in Füllinsdorf, 17. Januar (oben)



Brand in Grellingen, 16. September



Verkehrsunfall auf der A18, 27. Dezember

Durchschnittliches Schadenjahr mit vielen Restanzen aus dem Vorjahr

Auf das Rekordschadenjahr 2022 folgt mit dem Jahr 2023 wieder ein durchschnittliches Schadenjahr mit einer Gesamtschadensumme von rund 33 Millionen Franken.


Schadenjahr 2023

Nachdem zwei Hagelschläge das Jahr 2022 zum Schadenjahr mit der bisher höchsten Schadensumme in der Geschichte der BGV machten, sind im Jahr 2023 keine folgenschweren, flächendeckenden Naturereignisse zu verzeichnen. Auch bei den Feuer- und Wasserschäden gibt es keine grossen Ausreisser nach oben. Dementsprechend bleibt die Gesamtschadensumme 2023 auf einem durchschnittlichen Niveau von rund 33 Millionen Franken.

Trotz der eher durchschnittlichen Anzahl an neu angemeldeten Schäden im Jahr 2023 müssen noch immer zahlreiche Restanzen aus dem Vorjahr abgearbeitet werden. Es handelt sich dabei vor allem um Rechnungen, Forderungen oder erst später angemeldete Schäden, welche noch auf die Hagelschläge aus dem Jahr 2022 zurückzuführen sind.

Neue Versicherungssoftware

Anfang Juli 2023 wird eine neue Versicherungssoftware eingeführt. Mit der Einführung erwarten wir, unter anderem auch in der Abwicklung von Schadenfällen, effizientere Prozesse, was nicht nur der BGV, sondern hauptsächlich der Kundschaft Vorteile bringt. Die Einführung einer neuen Software stellt jedes Unternehmen vor grosse Herausforderungen. So funktioniert auch in diesem Fall noch nicht alles reibungslos und es gibt noch einiges zu optimieren. Die BGV ist jedoch überzeugt, dass das Optimierungspotenzial der neuen Software schon bald ausgeschöpft werden kann.



Noch immer müssen zahlreiche Restanzen aus dem Vorjahr abgearbeitet werden.

Gebäudeversicherungsgesetz Basel-Landschaft

Das seit Ende 2019 neu erarbeitete Gebäudeversicherungsgesetz Basel-Landschaft (GVG BL) tritt wie geplant per 1. Januar 2023 in Kraft. Die Kundinnen und Kunden der BGV profitieren ab sofort von zahlreichen Neuerungen. So sind neu beispielsweise Felssturz und Erdfall im Deckungsumfang der obligatorischen Gebäudeversicherung enthalten. In der Grundstücksversicherung sind neu Feuer, Explosion sowie Schäden infolge von notlandenden oder abstürzenden Luftfahrzeugen enthalten. Ausserdem erhält die BGV mit einer neuen Härtefallregelung mehr Spielraum, um ihre Kundschaft im Schadenfall zu unterstützen.

Das neue Gesetz wurde im Auftrag des Kantons von einem breit abgestützten Projektteam, bestehend aus Vertretungen des Kantons, des Hauseigentümergebietes BL, der Bürgergemeinden BL, des Verbands Wald beider Basel, des Bauernverbands BL, der Wirtschaftskammer BL, des KMU-Forums BL, des Schweizerischen Versicherungsverbands und der BGV, erarbeitet und bedient daher die Bedürfnisse sämtlicher Interessengruppen.




Im Jahr 2023 sind keine folgenschweren, flächendeckenden Naturereignisse zu verzeichnen.




Peter Bächtold (rechts) übergibt die Leitung des Geschäftsbereichs Versicherung per 1. Januar 2024 an Stefan Grütter (links).

Führungswechsel

Aufgrund der bevorstehenden Pensionierung von Peter Bächtold im Jahr 2024 übergibt dieser seine Position als Leiter des Geschäftsbereichs Versicherung per 1. Januar 2024 an seinen Nachfolger Stefan Grütter. Mit Stefan Grütter, bis Ende 2023 noch Bereichsleiter des Schadenmanagements, hat die BGV eine interne Lösung finden können. Die BGV bedankt sich an dieser Stelle schon recht herzlich bei Peter Bächtold für seine insgesamt 23 Jahre bei der BGV und wünscht gleichzeitig Stefan Grütter viel Spass und Erfolg bei seiner neuen Tätigkeit.



Mitarbeitende der BGV testen die neue Versicherungssoftware.



* Bruttozahlen (Details auf S. 58, Kapitel 6.2)





BGV-Persönlichkeiten 2023

2023 hat sich bei der BGV viel bewegt.
Unsere Mitarbeitenden
im Bewegtbild finden Sie
mittels QR-Code.



Persönlichkeiten

Der Verwaltungsrat der BGV

Der Verwaltungsrat der Basellandschaftlichen Gebäudeversicherung (BGV) besteht aus sieben Mitgliedern. Christian Pestalozzi ist Präsident, während Nicole Kistler das Vizepräsidium ausübt.



Christian Pestalozzi

Christian Pestalozzi ist dipl. Kulturingenieur ETH/SIA und seit 2009 Teil des Verwaltungsrats der BGV. Aktuell hat er die Rolle des Verwaltungsratspräsidenten inne. Hauptberuflich ist Christian Pestalozzi als Umwelt- und Verkehrsingenieur tätig. In seiner Freizeit geht er gerne wandern und Velo fahren. Ausserdem hat er eine Leidenschaft fürs Fotografieren und geht gerne ins Kino.

Nicole Kistler

Nicole Kistler setzt sich seit 2011 als Verwaltungsrätin, zurzeit im Amt der Vizepräsidentin, für die BGV ein. Als eidg. dipl. Versicherungsfachfrau profitiert der Verwaltungsrat von ihrem wertvollen Fachwissen in Versicherungsfragen. Ihre Freizeit gestaltet sie gerne mit Tennisspielen, Reisen und dem Lesen von spannenden Büchern.



Peter Brodbeck

Peter Brodbeck nimmt seit 2017 im Verwaltungsrat der BGV Einsitz. Dank seines Berufs als Zivilgerichtspräsident und Rechtsanwalt bereichert er den Verwaltungsrat mit juristischem Know-how. Privat mag er es, Golf zu spielen, fischen zu gehen oder ein interessantes Buch zu lesen.



Stephanie Fehlmann Kühnis

Stephanie Fehlmann Kühnis ist seit 2021 im Verwaltungsrat der BGV tätig. Die eidg. dipl. Treuhandexpertin berät seit über 20 Jahren KMU-Kunden aller Branchen. Dieses Fachwissen bei Finanz- und Revisionsfragen lässt sie auch in den Verwaltungsrat einfließen. Sie geht in ihrer Freizeit gerne auf Reisen, treibt Sport und genießt gutes Essen. Am liebsten macht sie dies gemeinsam mit ihrer Familie.

Philippe Moulin

Philippe Moulin ist seit 2021 Teil des Verwaltungsrats der BGV. Als hauptberuflicher Chief Investment Officer und eidg. dipl. Immobilien-Treuhänder unterstützt er die BGV mit seinem Wissen im Anlagen- und Immobilienbereich. In seiner Freizeit genießt er gerne die Natur, was sich optimal mit Wanderausflügen oder Sport kombinieren lässt.



Ruedi Ritter

Ruedi Ritter ist seit 2017 Verwaltungsrat bei der BGV. Als eidg. dipl. Meisterlandwirt vereint er Beruf und Hobby unter einem Dach. Zudem amtiert er als Gemeindepräsident in Diegten und repräsentiert somit gleich zwei wichtige Anspruchsgruppen der BGV auch im Verwaltungsrat. Ausserdem betätigt er sich auch gerne sportlich und war früher bei der Feuerwehr engagiert.

Hans Ruosch

Hans Ruosch steuert dem Verwaltungsrat der BGV sein Know-how seit 2021 bei. Der ausgebildete Elektroingenieur HTL / Betriebsingenieur STV unterstützt den Verwaltungsrat mit seiner jahrelangen Berufserfahrung im IT-Bereich. Seine liebsten Freizeitaktivitäten sind Wandern, Skifahren und Biken. Ausserdem ist er leidenschaftlicher Hobbywinzer.



Die Geschäftsleitung der BGV

Die Schutz-Trias ist mit den Geschäftsbereichsleitern Prävention, Feuerwehr und Versicherung auch in der Geschäftsleitung der BGV abgebildet. Komplettiert wird sie durch den Vorsitzenden der Geschäftsleitung und seinen Stellvertreter.

Christian Pestalozzi

Christian Pestalozzi, Präsident des Verwaltungsrats der BGV, übernimmt ab Mai 2023 interimsmässig die Rolle des Vorsitzenden der Geschäftsleitung. In dieser Doppelrolle unterstützt er die BGV somit während einigen Monaten sowohl im strategischen als auch im operativen Geschäft.



Silvan Koch

Silvan Koch ist bereits seit März 2000 ein fester Bestandteil der BGV. Als Geschäftsbereichsleiter Dienstleistungen ist er Teil der Geschäftsleitung und nebenbei auch Stellvertreter des Vorsitzenden der Geschäftsleitung. In seiner Freizeit geniesst er gerne die Natur auf Wanderungen und Velotouren oder beschäftigt sich mit Fremdsprachen.

László Koller

László Koller ist im Oktober 2002 zur BGV gestossen und leitet den Geschäftsbereich Prävention mit den Bereichen Elementarschadenprävention, Brandschutz-Inspektorat sowie Arbeitssicherheit und Gesundheitsschutz. Seine Leidenschaft ist das Tauchen, wo er auf Tauchsafaris die warmen Meere von Ägypten bis Indonesien erkundet.



Werner Stampfli

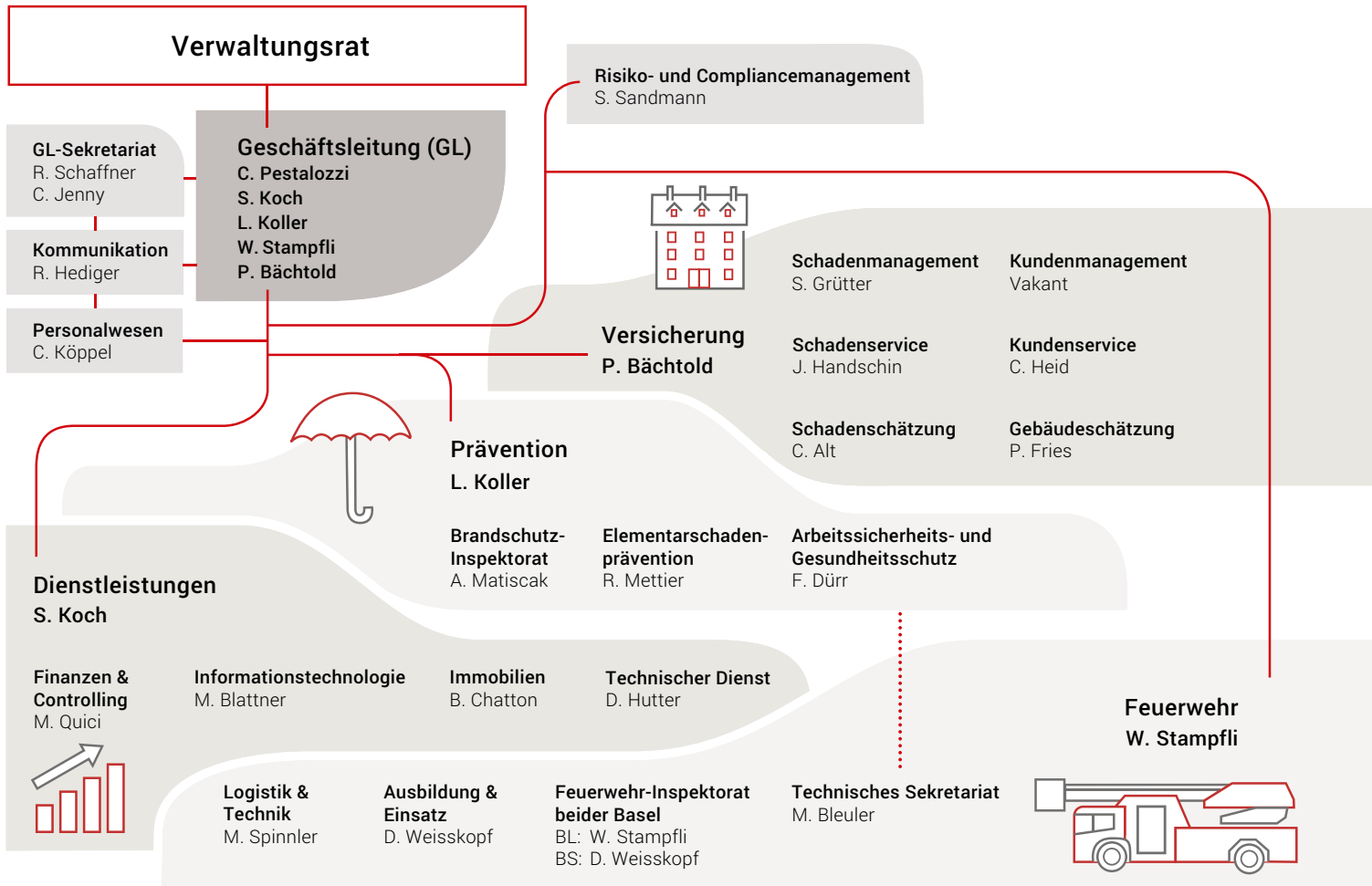
Werner Stampfli hatte im August 2002 seinen Eintritt in die BGV. Er ist nicht nur Leiter des Geschäftsbereichs Feuerwehr, sondern auch Feuerwehrinspektor des Kantons Basel-Landschaft. Neben seiner Uniform trägt er auch gerne seine Skiausrüstung und kurvt mit seiner Familie durch die Schweizer Berge.

Peter Bächtold

Peter Bächtold ist seit Februar 2001 Teil der BGV. Seine Position als Leiter des Geschäftsbereichs Versicherung tritt er per Ende 2023, angesichts seiner bevorstehenden Pensionierung, an seinen Nachfolger Stefan Grütter ab. Seine Freizeit geniesst er gerne in der Natur mit Frau und Hund. Ausserdem plant er für die Pensionierung, sich das Handwerk des Imkers anzueignen.



So ist die BGV aufgestellt



Unsere Partnerinnen und Partner im Auftragsverhältnis

Feuerwehrinstruktorinnen und -instruktoren

Philipp Binggeli, Allschwil **Martin Bleuler**, Diegten **Florian Brack**, Liestal
Melanie Brack, Itingen **Gregor Brogle**, Pratteln **Samuel Dürrenberger**, Sissach
Patrick Feuz, Basel **Sascha Flück**, Liesberg **Martin Forster**, Zwingen **Andreas Gerber**, Aesch
Andreas Geu, Rickenbach **Samuel Grossen**, Binningen **Sebastian Honegger**, Ettingen
Christoph Jenni, Pratteln **Simon Kaiser**, Sissach **Remo Kämpfer**, Zunzgen
Markus Kiefer, Birsfelden **Marc Knöri**, Allschwil **Niklaus Lerch**, Birsfelden **Thomas Marcandi**, Allschwil
Hansjörg Marti, Allschwil **Santiago Morales**, Riehen **Michel Müller**, Brislach
Rafael Perez, Birsfelden **Dominique Ritter**, Diepflingen **Ulrich Roth**, Langenbruck
Philipp Salathé, Waldenburg **Daniel Schenker**, Frenkendorf **Benjamin Schmid**, Muttentz
Daniel Spiess, Buckten **Markus Spiess**, Wittinsburg **Werner Stampfli**, Zeglingen
Patrick Stauffer, Möhlin **Dominik Straumann**, Muttentz **Andreas Suter**, Arlesheim
Martin Vogler, Kaiseraugst **Stephan Volery**, Muttentz **Andreas Wagner**, Liestal
Daniel Weisskopf, Pratteln **Reto Wunderskirchner**, Rothenfluh **Christian Wyss**, Reinach
Christoph Wytttenbach, Reinach

Stand: 31.12.2023

Gebäudeschätzerinnen und -schätzer

Martin Abt, Binningen **Michel Aebi**, Oberwil
Reto Buess, Wenslingen **Markus Bürgin**, Liestal
Fabio Catanzariti, Muttentz **Daniel Däster**, Lausen
Christian Heckendorn, Oberdorf **Michael Kessler**, Oberwil
Andreas Kienberger, Frenkendorf **Luzia Lasser**, Oberwil
Martin Lehner, Sissach **Marco Osterwalder**, Basel
Pascal Porchet, Liestal **Dan Steiner**, Muttentz
Silvia Vogt-Ritter, Sissach

Gebäudeschadenschätzerinnen und -schätzer

Michel Aebi, Oberwil **Carmen Baietti**, Tenniken
Daniel Blaser, Zwingen **Markus Bürgin**, Liestal
Thomas Glanzmann, Nunningen **Michael Kessler**, Oberwil
Roger Maurer, Waldenburg **Thomas Schafroth**, Lausen
Nicole Schweizer, Diegten **Rosario Tripodi**, Basel
Stephan Zeller, Allschwil

Grundstückschadenschätzerinnen und -schätzer

Walter Bussinger, Rickenbach **Hannes Gass**, Oltingen
Anna Kessler Seiz, Füllinsdorf **Christian Kleiber**, Birsfelden
Roger Maurer, Waldenburg **Gerhard Walser**, Liesberg
Bruno Zumbrunn, Wittinsburg

Ein verlässliches Netzwerk

Ein starkes Netzwerk ermöglicht Ergebnisse, die nur dank einer optimalen Nutzung von Synergien zustande kommen können. Die Informationsplattform zum Schutz vor Naturgefahren, die Wetteralarm-App und der automatische Hagelschutz für Storen sind hierfür bedeutende Beispiele.



Vereinigung Kantonalen Gebäudeversicherungen (VKG)

Die VKG koordiniert und unterstützt als Dachverband die Tätigkeiten von 18 selbstständigen Gebäudeversicherungen. Ebenso koordiniert die VKG die Gemeinschaftsorganisationen der Gebäudeversicherungen.
vkg.ch



Vereinigung Kantonaler Feuerversicherungen (VKF)

Die VKF unterstützt die Kantonalen Gebäudeversicherungen (KGV) bei der Verhinderung von Personen- und Gebäudeschäden. Sie erbringt Dienstleistungen sowohl im Brandschutz als auch in der Prävention von Naturgefahren.



Präventionsstiftung der Kantonalen Gebäudeversicherungen (PS)

Die PS fördert Projekte angewandter Forschung, welche sich mit integrealem, gebäudebezogenem Risikomanagement befassen.



Interkantonaler Rückversicherungsverband (IRV)

Der IRV bietet den Kantonalen Gebäudeversicherungen (KGV) die Möglichkeit, sich gegen die Risiken Feuer und Elementar rückzuversichern. Er stellt den KGV Produkte und Dienstleistungen im Zusammenhang mit dem Risikomanagement und dem Risikotransfer bereit.



Schweizerischer Pool für Erdbebendeckung (SPE)

Der SPE stellt seinen Mitgliedern im Fall eines Erdbebens pro Kalenderjahr maximal zweimal 2 Milliarden Franken zur Verfügung.



Feuerwehr Koordination Schweiz (FKS)

Feuerwehr Koordination Schweiz (FKS)

Die FKS ist schweizweit und für das Fürstentum Liechtenstein Ansprechstelle für alle nationalen Feuerwehrfragen. Sie koordiniert und behandelt Fragen, die für das Feuerwehrwesen als öffentliche Aufgabe der Kantone und des Fürstentums Liechtenstein von gemeinsamem Interesse sind.
feukos.ch

Nachhaltige, verantwortungsbewusste Unternehmensführung

Als selbstständiges öffentlich-rechtliches Unternehmen mit eigener Rechtspersönlichkeit untersteht die Basellandschaftliche Gebäudeversicherung (BGV) dem kantonalen Public-Corporate-Governance-Gesetz (PCGG). Sie vollzieht die kantonalen Präventions-, Feuerwehr- und Gebäudeversicherungsgesetzgebungen.

Governance und Verantwortlichkeiten

Die Oberaufsicht erfolgt durch den Landrat. Er nimmt die Eigentümerstrategie und den Beteiligungsbericht des Regierungsrates sowie den Geschäftsbericht und die Jahresrechnung zur Kenntnis. In der Ausübung seiner Aufsichtsfunktion wacht der Regierungsrat über die Einhaltung der Leistungsaufträge, die Wahrung der Interessen der Eigentümerschaft und genehmigt den Geschäftsbericht und die Jahresrechnung. Zusätzlich wählt der Regierungsrat die Mitglieder des Verwaltungsrats.

Dem Verwaltungsrat obliegen die oberste Leitung der BGV sowie die Überwachung und Steuerung der Geschäftsleitung. Er verabschiedet den Geschäftsbericht, die Jahresrechnung, den Risikobericht und die Unternehmensstrategie.

Die BGV wird von einer fünfköpfigen Geschäftsleitung geführt. Diese setzt sich aus vier Geschäftsbereichsleitern sowie dem Vorsitzenden der Geschäftsleitung zusammen. Die Geschäftsleitung stellt die ordnungsgemässe, nachhaltige und effiziente Erfüllung der Aufgaben sicher.

Mit der Unternehmensstrategie fokussiert sich die BGV weiter auf die Verankerung der Schutz-Trias mit den drei Eckpfeilern «Prävention, Feuerwehr und Versicherung» als verlässliches Kompetenzzentrum im Kanton Basel-Landschaft. Zudem rückt das Thema Nachhaltigkeit immer mehr in den Fokus der Unternehmensführung. Nachhaltiges Denken und Handeln ist ein wesentlicher Bestandteil der BGV-Unternehmenskultur. Mit gezielten Massnahmen werden systematisch Umwelt- (Environment), Sozial- (Social) und Unternehmensführungsaspekte (Governance) – abgekürzt ESG – ganzheitlich berücksichtigt. Dabei unterstützt die fortschreitende digitale Transformation die Umsetzung der Nachhaltigkeitsstrategie, z.B. durch die Verwendung des eBill-Standards für elektronische Rechnungen.

Verantwortungsbewusster Umgang mit Risiken

Obwohl 2023 im Vergleich zu den turbulenten Jahren 2020 bis 2022 ein wenig ereignisreiches Schadenjahr ist und keine folgenschweren, flächendeckenden Naturereignisse zu verbuchen sind, bleibt die Gesamtrisikosituation unsicher. Die wesentlichen Risikotreiber sind dabei volatile Inflationsraten, Änderungen regulatorischer Vorschriften, der Klimawandel, technologische Weiterentwicklungen (KI) mit derzeit kaum abschätzbarem Potenzial sowie steigende Cyberrisiken.

Um der volatilen Gesamtrisikosituation zu begegnen, verlässt sich die BGV nicht auf ihr Bauchgefühl, sondern verwendet für ihren verantwortungsbewussten Umgang mit den vielfältigen Risiken ein stochastisches Risikosimulationsmodell zur Ermittlung des Gesamtrisikokapitalbedarfs.

Das ganzheitliche integrierte Risiko- und Compliancemanagement (RCM) umfasst auch das auf den Geschäftsprozessen aufgesetzte interne Kontrollsystem (IKS) und das Qualitätsmanagement. Mit dem jährlich unternehmensweit durchgeführten RCM-Prozess wird sichergestellt, dass alle identifizierten Risiken entsprechend der aktuellen Risikosituation quantifiziert, überwacht und gesteuert werden und dass darüber berichtet wird. Als öffentlich-rechtliche Institution mit eigener Rechtspersönlichkeit haftet die BGV für ihre Risiken ohne Staatsgarantie und Staatshaftung.

Dank der konservativen Risikopolitik der BGV mit dem Risikotragfähigkeitsmodell können die Volatilitäten beim Risikoeintritt durch das entsprechende Eigenkapital abgefangen und damit die Risikotragfähigkeit und die Existenz der BGV langfristig sichergestellt werden.

Mit dem in die Organisation eingebetteten und fest verankerten RCM nimmt die BGV ihre Verantwortung wahr und geht verantwortungsbewusst mit Risiken um.



Nachhaltiges Denken und Handeln ist ein wesentlicher Bestandteil der BGV-Unternehmenskultur.

Kommentar zur Jahresrechnung

Die BGV erzielt im Jahr 2023 ein positives Betriebsergebnis von 35,3 Millionen Franken aus dem Kerngeschäft. Das positive Ergebnis aus den Kapitalanlagen trägt zusätzlich zu einem Jahresgewinn von 43,9 Millionen Franken bei, welcher den betrieblichen Reserven zugewiesen wird.

Kommentar zur Erfolgsrechnung

In einem durchschnittlichen Schadenjahr 2023, mit einer Schadensumme von 27,8 Millionen Franken, bleibt das Baselbiet glücklicherweise von folgenschweren und flächendeckenden Naturereignissen verschont. Die Performance der Kapitalanlagen von 5% (2022: -8,2%) verbessert den Jahresgewinn 2023 zusätzlich. Das Geschäftsjahr 2023 kann somit mit einem konsolidierten Jahresgewinn von 43,9 Millionen Franken abgeschlossen werden.

Kommentar zu den Kapitalanlagen

Das Anlagejahr 2023 verzeichnet einen sehr guten Start, ehe dieser durch die Vertrauenskrise im Bankensektor unterbrochen wird, als die UBS die Credit Suisse retten muss. Gegen Ende des Jahres werden sinkende Zinserwartungen von den Märkten berücksichtigt, was sich positiv auf die Obligationen- und Aktienmärkte auswirkt.

Unsere Kapitalanlagestrategie sieht vor, 60% in Wertschriften und 40% in Immobiliendirektanlagen zu investieren, um mögliche Volatilitäten auf dem Finanzmarkt auszugleichen.

Das Finanzvermögen ist in Aktien- und Obligationenfonds investiert und wird nach einem passivindexierten Ansatz bewirtschaftet. Zusammen mit den Immobiliendirektanlagen erzielen wir einen Gewinn von 36,0 Millionen Franken.

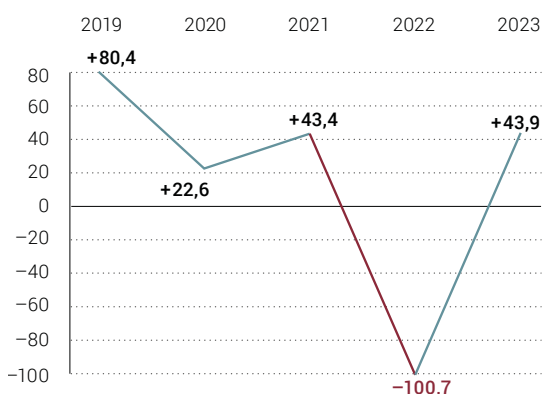
Gleichbleibende Prämientarife bei steigendem Baukostenindex

Bei den Elementarschäden können wir im Jahr 2023 eine deutlich tiefere Schadenbelastung als in den beiden Vorjahren verbuchen. Die Prämientarife werden daher auch im Jahr 2024 weiterhin unverändert bleiben.

Aufgrund der Baukostenteuerung muss hingegen der Versicherungsindex per 1. Januar 2023 erhöht werden. Seither sind die Baukosten um weitere 8% gestiegen. Der Verwaltungsrat hat sich jedoch für das Jahr 2024 gegen eine weitere Indexerhöhung ausgesprochen. Solche Schwankungen können dank umsichtiger Reservenpolitik kurzfristig abgedeckt werden.

Entwicklung Jahresgewinn/-verlust

in Mio. CHF



Die Prämientarife werden auch im Jahr 2024 weiterhin unverändert bleiben.

Zahlen auf einen Blick

93 506
Kunden*



* Ein Ehepaar wird neu als zwei einzelne Kunden erfasst.



101,8
Mrd. CHF
Versicherungskapital



6059
Schadenmeldungen



55,0
Mio. CHF
Prämien-
einnahmen

13,2
Mio. CHF Ertrag
aus Präventions- und
Feuerwehrabgaben



33,1
Mio. CHF (brutto)
Schadensumme



15,3
Mio. CHF
Aufwand Prävention
und Feuerwehr



2374
Angehörige der
Feuerwehr
in Basel-Landschaft

6,7
Mio. CHF
Betriebliches
Ergebnis ohne
Kapitalanlagen



43,9
Mio. CHF
Jahresgewinn

Weitere Kennzahlen
aus dem Jahr 2023
finden Sie online:



The cover features a solid light beige background. A large white diamond shape is positioned on the right side, pointing towards the center. The text 'Finanzbericht 2023' is printed in red within the white diamond.

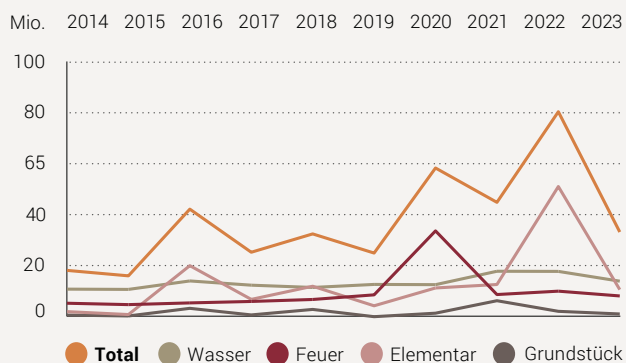
**Finanzbericht
2023**

Inhalt

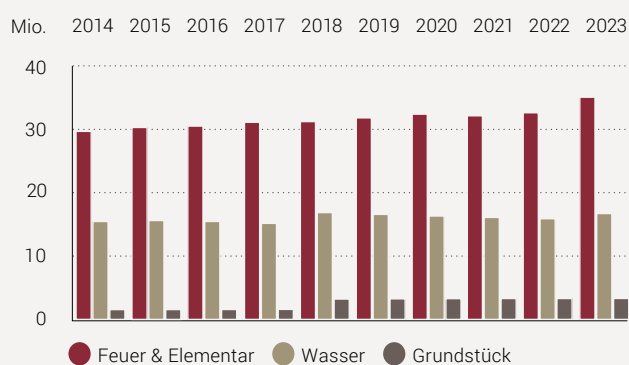
Kennzahlen	29
<hr/>	
Jahresrechnung 2023	
Bilanz	30
Erfolgsrechnung	31
Geldflussrechnung	32
Eigenkapitalnachweis	33
<hr/>	
Anhang 2023	
1 Allgemeines	34
2 Grundsätze	35
3 Sicherstellung der Risikotragfähigkeit	38
4 Segmenterfolgsrechnungen	40
5 Erläuterungen zur Bilanz	48
6 Erläuterungen zur Erfolgsrechnung	58
7 Andere Angaben	66
8 Bericht der Revisionsstelle	67

Kennzahlen

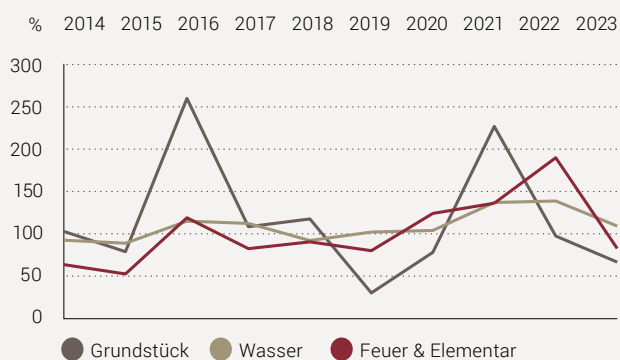
Schadenaufwand in Mio. CHF



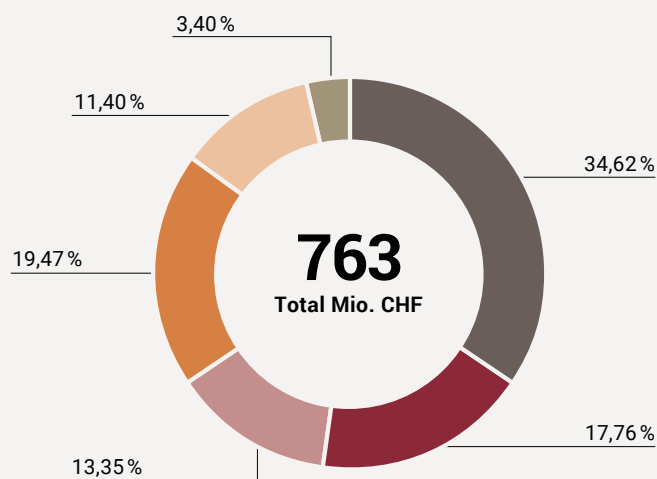
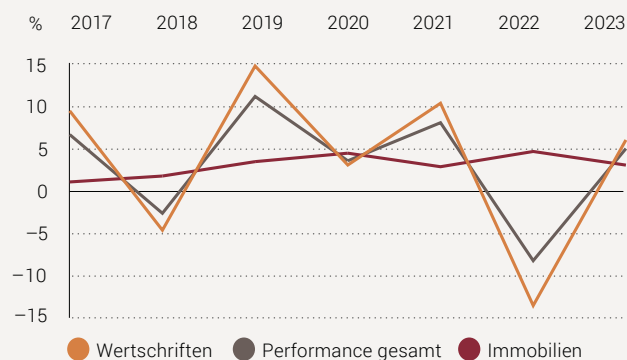
Prämieneinnahmen in Mio. CHF



Combined Ratio in Prozent



Performance in Prozent



Kapitalanlagen per 31.12.2023

in CHF

● Liegenschaften, Grundstücke	264 146 241
● Aktien Schweiz	135 507 409
● Aktien Ausland	101 884 992
● Obligationen CHF	148 572 320
● Obligationen Fremdwährung	87 004 889
● Liquide Mittel Wertschriften, Darlehen, Baukonten	25 960 806
Total	763 076 657

Jahresrechnung 2023

Bilanz

Aktiven	Anhang	31.12.2023 CHF	31.12.2022 CHF
Flüssige Mittel	5.1	25 431 819	28 538 322
Forderungen	5.2	5 821 318	5 173 701
Aktive Rechnungsabgrenzungen		68 171	17 417
Umlaufvermögen		31 321 308	33 729 440
Sachanlagen	5.3	3 946 974	4 375 903
Beteiligungen	5.4	31 550 486	31 296 648
Wertschriften		473 281 163	482 138 835
Darlehen		4 190 492	4 970 492
Immobilien		285 605 002	254 852 793
Kapitalanlagen	5.5	763 076 657	741 962 120
Immaterielle Anlagen	5.6	61 125	142 846
Anlagevermögen		798 635 242	777 777 517
Total Aktiven		829 956 550	811 506 957
Passiven			
Verbindlichkeiten	5.7	1 001 766	870 039
Kurzfristige Finanzverbindlichkeiten	5.8	0	0
Passive Rechnungsabgrenzungen		183 242	312 093
Kurzfristiges Fremdkapital		1 185 008	1 182 132
Langfristige Finanzverbindlichkeiten	5.9	1 000 000	1 000 000
Versicherungstechnische Rückstellungen für eigene Rechnung	5.10	68 028 468	92 028 839
Nicht versicherungstechnische Rückstellungen	5.11	1 147 412	2 586 651
Langfristiges Fremdkapital		70 175 880	95 615 490
Fremdkapital		71 360 888	96 797 622
Eigenkapital	siehe Eigenkapitalnachweis	758 595 662	714 709 335
Total Passiven		829 956 550	811 506 957

Jahresrechnung 2023

Erfolgsrechnung

	Anhang	2023 CHF	2022 CHF
Verdiente Prämien für eigene Rechnung	6.1	48 260 882	45 576 677
Schaden- und Leistungsaufwand für eigene Rechnung	6.2	-27 815 718	-68 151 599
Solidaritätsausgleich	6.3	-3 037 560	-680 441
Überschussbeteiligung an die Versicherten	6.4	0	0
Betriebsertrag	4	16 235 451	15 264 714
Betriebsaufwand für eigene Rechnung	4	-27 584 548	-27 780 561
Übriger betrieblicher Ertrag	6.5	968 499	847 823
Übriger betrieblicher Aufwand	6.5	-291 128	-408 497
Betriebliches Ergebnis ohne Kapitalanlagen		6 735 878	-35 331 884
Ertrag aus Kapitalanlagen		49 952 989	31 621 386
Aufwand aus Kapitalanlagen		-13 984 660	-95 799 800
Total Ergebnis aus Kapitalanlagen	6.6	35 968 329	-64 178 414
Betriebliches Ergebnis		42 704 207	-99 510 298
Ausserordentliches Ergebnis	6.7	1 182 120	-1 182 120
Jahresgewinn/-verlust		43 886 327	-100 692 418

Jahresrechnung 2023

Geldflussrechnung

	2023 CHF	2022 CHF
Geldfluss aus Geschäftstätigkeit		
Gewinn/Verlust	43 886 327	-100 692 418
Abschreibung/Zuschreibung auf		
Kapitalanlagen (realisierte und nicht realisierte Kurs-/Verkehrswertgewinne)	-28 298 167	-10 599 321
Kapitalanlagen (realisierte und nicht realisierte Kurs-/Verkehrswertverluste)	9 677 300	89 201 147
Beteiligungen	-253 838	-113 263
Sachanlagen	1 216 785	1 228 790
Immaterielle Anlagen	81 721	81 721
Zunahme/Abnahme von		
Versicherungstechnischen Rückstellungen für eigene Rechnung	-24 000 371	28 338 938
Nicht versicherungstechnischen Rückstellungen	-1 439 239	1 382 501
Gewinn/Verlust aus Abgängen von		
Sachanlagen	-37 897	-9 400
Beteiligungen	0	0
Zunahme/Abnahme von		
Forderungen	-647 617	374 541
Aktive Rechnungsabgrenzungen	-50 754	33 463
Passive Rechnungsabgrenzungen	-128 851	-27 475
Verbindlichkeiten	131 727	446 848
Total Geldfluss aus Geschäftstätigkeit (Cash Flow)	137 126	9 646 072
Geldfluss aus Investitionstätigkeit		
Investitionen Kapitalanlagen	-41 475 008	-52 698 894
Devestitionen Kapitalanlagen	38 981 338	66 215 724
Investitionen Sachanlagen	-825 393	-852 706
Devestitionen Sachanlagen	75 434	33 799
Investitionen Beteiligungen	0	0
Devestitionen Beteiligungen	0	0
Investitionen Immaterielle Anlagen	0	0
Total Geldfluss aus Investitionstätigkeit	-3 243 629	12 697 923
Geldfluss aus Finanzierung		
Rückzahlung kurzfristiges Darlehen	-20 000 000	-1 500 000
Aufnahme kurzfristiges Darlehen	20 000 000	0
Total Geldfluss aus Finanzierung	0	-1 500 000
Veränderung flüssige Mittel	-3 106 503	20 843 995
Flüssige Mittel per 01.01.	28 538 322	7 694 327
Veränderung flüssige Mittel	-3 106 503	20 843 995
Flüssige Mittel per 31.12.	25 431 819	28 538 322

Jahresrechnung 2023

Eigenkapitalnachweis

2022 in CHF	Rückversiche- rungsrisiken	Kapitalanlage- risiken	Schaden- deckungsrisiken	Strategische Risiken	Operationelle Risiken	Total
Eigenkapital per 31.12.2021	293 544 631	203 850 438	163 080 351	81 540 175	73 386 158	815 401 753
Jahresgewinn/-verlust 2022	-36 249 270	-39 467 291	-5 844 297	-10 069 242	-9 062 318	-100 692 418
Eigenkapital per 31.12.2022	257 295 361	164 383 147	157 236 054	71 470 933	64 323 840	714 709 335
Eigenkapital in Prozenten	36 %	23 %	22 %	10 %	9 %	100 %

2023 in CHF	Rückversiche- rungsrisiken	Kapitalanlage- risiken	Schaden- deckungsrisiken	Strategische Risiken	Operationelle Risiken	Total
Eigenkapital per 31.12.2022	257 295 361	164 383 147	157 236 054	71 470 933	64 323 840	714 709 335
Jahresgewinn/-verlust 2023	30 970 990	2 507 899	9 654 992	4 388 633	-3 636 187	43 886 327
Eigenkapital per 31.12.2023	288 266 351	166 891 046	166 891 046	75 859 566	60 687 653	758 595 662
Eigenkapital in Prozenten	38 %	22 %	22 %	10 %	8 %	100 %

1 Allgemeines

1.1 Allgemeine Informationen

Die Basellandschaftliche Gebäudeversicherung ist eine Anstalt des öffentlichen Rechts mit eigener Rechtspersönlichkeit und Sitz in Liestal. Sie haftet für ihre Verbindlichkeiten ausschliesslich mit ihrem Vermögen. Eine Haftung des Kantons besteht nicht.

1.2 Grundsätze der Rechnungslegung

Die Jahresrechnung der Basellandschaftlichen Gebäudeversicherung basiert auf den Fachempfehlungen zur Rechnungslegung Swiss GAAP FER sowie dem Gebäudeversicherungsgesetz vom 24. März 2022.

1.3 Bilanzstichtag

Die Jahresrechnung schliesst auf den 31. Dezember ab.

1.4 Währung

Die Jahresrechnung basiert auf Schweizer Franken.

2 Grundsätze

2.1 Fremdwährungsumrechnung

Auf fremde Währungen lautende Vermögenswerte und Verbindlichkeiten werden zum Tageskurs des Bilanzstichtages bewertet. Transaktionen in fremder Währung werden zum Tageskurs umgerechnet.

2.2 Bewertungsgrundsätze

Die Grundlagen für die Bewertungsgrundsätze bilden die historischen Anschaffungskosten oder Marktwerte. Es gilt der Grundsatz der Einzelbewertung von Aktiven und Passiven.

2.3 Flüssige Mittel

Die flüssigen Mittel umfassen Kassenbestände, Post- und Bankguthaben. Diese sind zu aktuellen Werten (Tageswerte) bewertet. Die Konten in fremder Währung werden zum Tageskurs des Bilanzstichtages bewertet.

2.4 Forderungen

Diese Positionen sind zu Nominalwerten bewertet.

2.5 Aktive Rechnungsabgrenzung

Sie enthalten die üblichen im Zusammenhang mit dem Geschäft stehenden zeitlich abzugrenzenden Aufwendungen und Erträge.

2.6 Sachanlagen

Die Bewertung des Sachanlagevermögens erfolgt zu Anschaffungskosten abzüglich der betriebswirtschaftlich notwendigen Abschreibungen. Die Abschreibungen erfolgen linear über die wirtschaftliche Nutzungsdauer des Anlagegutes. Die Nutzungsdauer der verschiedenen Sachanlageklassen wurde wie folgt bestimmt:

Feuerwehrfahrzeuge	10 Jahre
Feuerwehrmaterial	5 Jahre
Mobiliar	5 Jahre
BGV Fahrzeuge	4 Jahre
Gestaltung	4 Jahre
Technische Einrichtungen	3 Jahre
IT, Büromaschinen und Kommunikationssysteme	3 Jahre
Feuerwehrausrüstung	3 Jahre

Die Werthaltigkeit wird jährlich überprüft. Bei Bedarf werden zusätzliche Abschreibungen zulasten des Periodenergebnisses vorgenommen.

2.7 Beteiligungen

Beteiligungen werden zum aktuellen anteiligen Eigenkapital bilanziert unter Berücksichtigung der Bewertungsgrundsätze der BGV. Dabei werden wesentliche Änderungen in der Bewertung der Beteiligungen korrigiert.

2.8 Kapitalanlagen

Die Basellandschaftliche Gebäudeversicherung strebt langfristig an, 60% der Kapitalanlagen in Wertschriften und 40% in Immobilien zu investieren. Derivative Finanzinstrumente nach Swiss GAAP FER 27 und Finanzmarktinfrastrukturgesetz (FinfraG) sind keine vorhanden.

Darlehen

Die Bilanzierung erfolgt zu Nominalwerten gemäss Darlehensverträgen.

Wertschriften

Die Wertschriften beinhalten börsenkotierte Aktienfonds, Obligationenfonds und Zertifikate der Basellandschaftlichen Kantonalbank. Sie sind zum aktuellen Wert (Marktwert) per 31. Dezember bewertet.

Alle Fonds werden von Schweizer Banken als indizierte Mandate bewirtschaftet und richten sich nach folgenden Benchmarks:

Aktien Schweiz	Swiss Performance Index
Aktien Ausland	MSCI World All Countries ex CH
Obligationen CHF	Swiss Bond Index AAA–BBB 1–10 y TR-Index
Obligationen FW	Bloomberg Barclays Global Aggregate Bond Index hedged in CHF

Immobilien

Bei den Immobilien handelt es sich um Liegenschaften und Grundstücke (Direktanlagen) für Anlagezwecke. Sie werden zum Verkehrswert bewertet. Die Bewertung erfolgt nach der Discounted Cash Flow-Methode (DCF). Sie entspricht der Summe aller auf den Bilanzstichtag abdiskontierten, zu erwartenden zukünftigen Nettoerträge (Net Cash Flows) aus der weiteren Nutzung der Anlageliegenschaft.

2.9 Immaterielle Anlagen

Bei den Immateriellen Anlagen handelt es sich um Software, welche gemäss Swiss GAAP FER 10 bilanziert werden muss. Diese Anlagen werden über eine Nutzungsdauer von 5 Jahren linear abgeschrieben.

2.10 Kurzfristige Finanzverbindlichkeiten

Es handelt sich um Kredite, welche innerhalb eines Jahres zur Rückzahlung fällig werden.

2.11 Passive Rechnungsabgrenzungen

Sie enthalten die üblichen im Zusammenhang mit dem Geschäft stehenden zeitlich abzugrenzenden Aufwendungen und Erträge.

2.12 Langfristige Finanzverbindlichkeiten

Es handelt sich um Kredite bzw. Darlehen, die eine Laufzeit von mehr als einem Jahr aufweisen.

2.13 Versicherungstechnische Rückstellungen für eigene Rechnung

Die Ermittlung des Rückstellungsbedarfs für die bekannten, aber noch nicht abgewickelten Schadenfälle erfolgt einzeln aufgrund von Schätzungsgutachten (Einzelfallbewertung). Mit dem Interkantonalen Rückversicherungsverband (IRV) besteht ein Rückversicherungsvertrag für Feuer- und Elementarschäden. Gegebenenfalls im Geschäftsjahr angefallene Schäden, für welche noch keine Meldung vorliegt (IBNR: incurred but not reported), werden jeweils am Jahresende pro Versicherungssparte mittels Schätzungen im Gesamtbetrag ermittelt. Die Rückstellung für die Interkantonale Risikogemeinschaft (IRG) wird gemäss den Angaben der IRG am Jahresende berechnet. Jene für die Überschussbeteiligung erfolgt aufgrund eines internen Reglements.

2.14 Nicht versicherungstechnische Rückstellungen

Rückstellungen Brandschutz

Es handelt sich um zugesicherte, noch nicht ausbezahlte Beiträge zugunsten von Brandverhütung und -bekämpfung.

Rückstellung Elementarschadenprävention

Es handelt sich um zugesicherte, noch nicht ausbezahlte Beitragsgesuche für freiwillige bauliche Schutzmassnahmen gegen gravitative Naturgefahren.

Rückstellung präventive Massnahmen Wasserschäden

Es handelt sich um zugesicherte, noch nicht ausbezahlte Beitragsgesuche für freiwillige bauliche Schutzmassnahmen gegen Wasserschäden.

Übrige Rückstellungen

Sie beinhalten diverse Risiken, welche nicht die Versicherungsbereiche betreffen.

2.15 Eigenkapital

Das gesamte Eigenkapital repräsentiert das risikotragende Kapital.

2.16 Geldflussrechnung

Der Geldfluss aus Geschäftstätigkeit wird mit der indirekten Methode mittels Fonds flüssige Mittel berechnet.

2.17 Segmentberichtserstattung

Sie setzt sich wie folgt zusammen:

- Feuer- und Elementarschadenversicherung
- Wasserschadenversicherung
- Grundstückversicherung
- Feuerwehr-Inspektorat
- Brandschutz-Inspektorat
- Elementarschadenprävention

Arbeitssicherheit und Gesundheitsschutz wurde 2023 in die Verwaltungsaufgaben der BGV integriert und auf die anderen Sparten anteilmässig verteilt. Deren Vorjahreszahlen wurden zu Vergleichszwecken in dieser Jahresrechnung angepasst.

2.18 Transaktionen mit nahestehenden Personen und Gesellschaften

Bei diesen Transaktionen handelt es sich um Mittelflüsse zwischen der Basellandschaftlichen Gebäudeversicherung und dem Interkantonalen Feuerwehr-Ausbildungszentrum ifa in Balsthal.

2.19 Leasing

Die Leasinggeschäfte werden gemäss den Vorgaben von Swiss GAAP FER 13 verbucht und bilanziert. Geleaste Gegenstände mit der Vertragsart Finanzierungsleasing werden entsprechend in der Bilanz aufgeführt und jene mit der Vertragsart des operativen Leasings nur im Anhang erwähnt.

2.20 Steuern

Die Basellandschaftliche Gebäudeversicherung unterliegt nicht der Gewinn- oder Kapitalsteuerpflicht auf Bundes-, Kantons- oder Gemeindeebene. Hingegen werden Prämienumsätze wie auch andere Umsätze mittels Stempelsteuer oder Mehrwertsteuer gemäss den Bundesgesetzen versteuert.

3 Sicherstellung der Risikotragfähigkeit

Das ganzheitliche integrierte Risiko- und Compliancemanagement (RCM) der BGV umfasst auch das auf den Geschäftsprozessen aufgesetzte interne Kontrollsystem (IKS) und Qualitätsmanagement. Das integrierte Managementsystem beruht auf anerkannten Standards. Mit dem jährlich unternehmensweit durchgeführten RCM-Prozess werden alle wesentlichen Risiken identifiziert, bewertet, überwacht und darauf aufbauend gesteuert und darüber berichtet.

Für die Ermittlung des Gesamtrisikokapitalbedarfs wendet die BGV ein Risikosimulationsmodell an, das auf modernsten, quantitativen und versicherungsmathematisch anerkannten stochastischen Methoden basiert. Darin sind alle relevanten identifizierten Risiken der BGV bewertet. Die Risikobewertung erfolgt mit einheitlichen quantitativen Methoden und basiert, wenn immer möglich, auf historischen Daten aus internen und externen Datenquellen sowie auf Expertenschätzungen. Die vielfältigen Risiken sind dabei in folgende Risikokategorien zusammengefasst:

- **Rückversicherungsrisiken** betreffen mögliche Ausfälle oder Beeinträchtigungen des Interkantonalen Rückversicherungsverbandes (IRV) und der Interkantonalen Risikogemeinschaft (IRG) sowie der vertraglichen Garantieverpflichtungen gegenüber dem IRV, der IRG und dem Erdbebenpool.
- **Kapitalanlagerisiken** umfassen Risiken, die im Rahmen der Kurs- und Wertschwankungen der Finanz- und Immobilienanlagen oder Zinsveränderungen entstehen können.
- **Schadendeckungsrisiken** beinhalten die Risiken, die auf die Versicherungsprodukte zurückzuführen sind und sich u. a. aus Schwankungen der Schadensschätzung sowie aus sehr seltenen Extrem-Schadensereignissen ergeben können.
- **Strategische Risiken** sind Risiken, die aus Managemententscheidungen zur geschäftspolitischen Positionierung der BGV oder bedingt durch das Geschäftsmodell und die Corporate Governance durch rechtliche und politische Veränderungen resultieren können.
- **Operationelle Risiken** sind Gefährdungen, die sich beispielsweise durch menschliches Versagen, aus fehlerhaften Geschäftsprozessen oder der Organisation durch fehlende bzw. unklare Aufgaben- und Kompetenzregelungen sowie durch Entwicklungen im Umfeld der BGV ergeben können.

Damit zur Absicherung unvorhersehbarer Schadenereignisse jederzeit genügend finanzielle Mittel zur Verfügung stehen und die Risikotragfähigkeit und Existenz der BGV langfristig sichergestellt ist, beträgt im Jahr 2023 das Mindestkapital 632 Millionen Franken und das angestrebte risikotragende Kapital 948 Millionen Franken. Das verwendete Risikomass stützt sich auf ein 400-jähriges Ereignis ab.

Risikokapitalbedarf (in CHF)	Jahr 2023	Jahr 2022
Mindestkapital	632 000 000	590 000 000
Angestrebtes Kapital	948 000 000	885 000 000

Per 31. Dezember 2023 weist die BGV ein Eigenkapital von 758 595 662 Franken (Vorjahr 2022: 714 709 335 Franken) aus. Das Risiko ist im Vergleich zum vorhandenen Eigenkapital stärker angestiegen. Die Gesamtrisikosituation bleibt volatil. Die wesentlichen Risikotreiber, die den Risikokapitalbedarf erhöhen, sind vorwiegend externe Einflussfaktoren der Solidarhaftung der Kantonalen Gebäudeversicherungen, volatile Inflationsraten, Änderungen regulatorischer Vorschriften, Klimawandel sowie steigende Cyberrisiken. Somit liegt das aktuelle Eigenkapital innerhalb der vorstehend dargelegten Bandbreite. Die Risikotragfähigkeit der BGV ist basierend auf den aktuellen Annahmen sichergestellt.

Anhang 2023

4 Segmenterfolgsrechnungen

4.1 Segmenterfolgsrechnungen Zusammenfassung

in CHF	Feuer- und Elementar- schadenversicherung		Wasserschaden- versicherung		Grundstückversicherung	
	2023	2022	2023	2022	2023	2022
Verdiente Prämien für eigene Rechnung	28 274 301	26 413 152	16 681 109	15 868 380	3 305 472	3 295 145
Schaden- und Leistungsaufwand für eigene Rechnung	-13 129 400	-48 575 422	-13 796 535	-17 646 322	-889 783	-1 929 855
Solidaritätsausgleich	-3 037 560	-680 441				
Überschussbeteiligung an die Versicherten						
Betriebsertrag	28 480	19 240				
Beiträge/Subventionen			-66 064	-98 047		
Übriger Betriebsaufwand	-191 804	-166 164	-25 444	-25 452		
Personalaufwand	-3 527 809	-3 477 258	-2 661 053	-2 586 332	-841 770	-814 534
Übriger Verwaltungsaufwand	-2 690 331	-2 640 721	-1 732 627	-1 711 390	-463 793	-452 651
Abschreibungen	-62 650	-65 194	-49 827	-51 610	-14 989	-15 527
Betriebsaufwand für eigene Rechnung	-6 472 594	-6 349 337	-4 535 015	-4 472 831	-1 320 552	-1 282 712
Übriger betrieblicher Ertrag	663 222	537 490	88 278	92 180	27 999	29 153
Übriger betrieblicher Aufwand	-59 854	-335 411		-56 013		-17 073
Betriebliches Ergebnis ohne Kapitalanlagen	6 266 595	-28 970 729	-1 562 163	-6 214 606	1 123 136	94 658
Ertrag aus Kapitalanlagen	38 149 098	24 244 117	8 936 590	5 653 904	2 867 301	1 723 365
Aufwand aus Kapitalanlagen	-10 680 085	-73 449 707	-2 501 856	-17 129 004	-802 719	-5 221 089
Total Ergebnis aus Kapitalanlagen	27 469 013	-49 205 590	6 434 734	-11 475 100	2 064 582	-3 497 724
Betriebliches Ergebnis	33 735 608	-78 176 319	4 872 571	-17 689 706	3 187 718	-3 403 066
Ausserordentliches Ergebnis	906 331	-906 331	211 363	-211 363	64 426	-64 426
Jahresgewinn/-verlust	34 641 939	-79 082 650	5 083 934	-17 901 069	3 252 144	-3 467 492

Feuerwehr-Inspektorat		Brandschutz-Inspektorat		Elementarschadenprävention		Total	
2023	2022	2023	2022	2023	2022	2023	2022
						48 260 882	45 576 677
						-27 815 718	-68 151 599
						-3 037 560	-680 441
						0	0
10 242 416	9 186 431	3 766 198	3 937 642	2 198 357	2 121 401	16 235 451	15 264 714
-4 619 769	-4 450 421	-259 878	-567 312	-174 185	-478 977	-5 119 896	-5 594 757
-568 175	-581 309	-25 625	-14 488	-7 786	-18 713	-818 834	-806 126
-2 220 922	-2 255 373	-2 497 626	-2 539 535	-1 413 030	-1 376 397	-13 162 210	-13 049 429
-893 400	-863 493	-866 647	-844 577	-538 304	-506 906	-7 185 102	-7 019 738
-1 119 904	-1 119 835	-35 040	-38 930	-16 096	-19 415	-1 298 506	-1 310 511
-9 422 170	-9 270 431	-3 684 816	-4 004 842	-2 149 401	-2 400 408	-27 584 548	-27 780 561
84 000	84 000	67 200	67 200	37 800	37 800	968 499	847 823
-231 274						-291 128	-408 497
672 972	0	148 582	0	86 756	-241 207	6 735 878	-35 331 884
						49 952 989	31 621 386
						-13 984 660	-95 799 800
						35 968 329	-64 178 414
672 972	0	148 582	0	86 756	-241 207	42 704 207	-99 510 298
						1 182 120	-1 182 120
672 972	0	148 582	0	86 756	-241 207	43 886 327	-100 692 418

Anhang 2023

4.2 Feuer- und Elementarschadenversicherung

	2023 CHF	2022 CHF
Verdiente Prämien	35 007 789	32 559 577
Rückversicherungsprämien IRV	-5 016 488	-4 422 382
Prämie Erdbebenpool	-1 717 000	-1 724 043
Verdiente Prämien für eigene Rechnung	28 274 301	26 413 152
Feuerschäden	-7 982 927	-12 049 762
Elementarschäden	-5 146 473	-36 525 660
Schaden- und Leistungsaufwand für eigene Rechnung	-13 129 400	-48 575 422
Solidaritätsausgleich	-3 037 560	-680 441
Betriebsertrag	28 480	19 240
Produkteentwicklung	0	0
Schadenverhütungsmassnahmen	-191 804	-166 164
Total übriger Betriebsaufwand	-191 804	-166 164
Verwaltungsaufwand	-5 442 717	-5 330 435
Schätzungsaufwand Feuer	-45 242	-40 381
Schätzungsaufwand Elementar	-205 799	-189 651
Schätzungsaufwand Gebäude	-587 032	-622 706
Total Verwaltungsaufwand	-6 280 790	-6 183 173
Betriebsaufwand für eigene Rechnung	-6 472 594	-6 349 337
Übriger betrieblicher Ertrag	663 222	537 490
Übriger betrieblicher Aufwand	-59 854	-335 411
Betriebliches Ergebnis ohne Kapitalanlagen	6 266 595	-28 970 729
Ertrag aus Kapitalanlagen	38 149 098	24 244 117
Aufwand aus Kapitalanlagen	-10 680 085	-73 449 707
Total Ergebnis aus Kapitalanlagen	27 469 013	-49 205 590
Betriebliches Ergebnis	33 735 608	-78 176 319
Ausserordentliches Ergebnis	906 331	-906 331
Jahresgewinn/-verlust Feuer- und Elementarschadenversicherung	34 641 939	-79 082 650

Anhang 2023

4.3 Wasserschadenversicherung

	2023 CHF	2022 CHF
Verdiente Prämien	16 681 109	15 868 380
Verdiente Prämien für eigene Rechnung	16 681 109	15 868 380
Schaden- und Leistungsaufwand für eigene Rechnung	-13 796 535	-17 646 322
Beiträge an präventive Massnahmen	-66 064	-98 047
Total Beiträge	-66 064	-98 047
Produkteentwicklung	0	0
Courtage Makler	-25 444	-25 452
Total übriger Betriebsaufwand	-25 444	-25 452
Verwaltungsaufwand	-4 190 495	-4 098 911
Schätzungsaufwand	-253 012	-250 421
Total Verwaltungsaufwand	-4 443 507	-4 349 332
Betriebsaufwand für eigene Rechnung	-4 535 015	-4 472 831
Übriger betrieblicher Ertrag	88 278	92 180
Übriger betrieblicher Aufwand	0	-56 013
Betriebliches Ergebnis ohne Kapitalanlagen	-1 562 163	-6 214 606
Ertrag aus Kapitalanlagen	8 936 590	5 653 904
Aufwand aus Kapitalanlagen	-2 501 856	-17 129 004
Total Ergebnis aus Kapitalanlagen	6 434 734	-11 475 100
Betriebliches Ergebnis	4 872 571	-17 689 706
Ausserordentliches Ergebnis	211 363	-211 363
Jahresgewinn/-verlust Wasserschadenversicherung	5 083 934	-17 901 069

Anhang 2023

4.4 Grundstückversicherung

	2023 CHF	2022 CHF
Verdiente Prämien	3 305 472	3 295 145
Verdiente Prämien für eigene Rechnung	3 305 472	3 295 145
Schaden- und Leistungsaufwand für eigene Rechnung	-889 783	-1 929 855
Produkteentwicklung	0	0
Total übriger Betriebsaufwand	0	0
Verwaltungsaufwand	-1 263 168	-1 235 634
Schätzungsaufwand	-57 384	-47 078
Total Verwaltungsaufwand	-1 320 552	-1 282 712
Betriebsaufwand für eigene Rechnung	-1 320 552	-1 282 712
Übriger betrieblicher Ertrag	27 999	29 153
Übriger betrieblicher Aufwand	0	-17 073
Betriebliches Ergebnis ohne Kapitalanlagen	1 123 136	94 658
Ertrag aus Kapitalanlagen	2 867 301	1 723 365
Aufwand aus Kapitalanlagen	-802 719	-5 221 089
Total Ergebnis aus Kapitalanlagen	2 064 582	-3 497 724
Betriebliches Ergebnis	3 187 718	-3 403 066
Ausserordentliches Ergebnis	64 426	-64 426
Jahresgewinn/-verlust Grundstückversicherung	3 252 144	-3 467 492

Anhang 2023

4.5 Feuerwehr-Inspektorat

	2023 CHF	2022 CHF
Präventions- und Interventionsbeiträge	7 949 567	7 940 325
Brandschutzbeiträge Privatversicherungen ¹⁾	1 028 056	0
Ertrag Hochleistungsstrassen	575 038	635 038
Diverser Betriebsertrag	689 755	611 068
Betriebsertrag	10 242 416	9 186 431
Wasserversorgungsanlagen	-102 056	-131 555
Feuerwehrfahrzeuge	-364 164	-599 048
Ordentliche Feuerwehrbeiträge	-1 159 872	-1 056 885
Weitere Beiträge an Stützpunkt-Feuerwehren	-764 673	-564 894
Feuerwehrkurse	-838 461	-751 584
Alarmierung	-489 945	-497 412
Übrige Beiträge und Subventionen	-900 598	-849 043
Total Beiträge und Subventionen	-4 619 769	-4 450 421
Aufwand Hochleistungsstrassen	-257 723	-229 907
Diverser Betriebsaufwand	-310 452	-351 402
Total übriger Betriebsaufwand	-568 175	-581 309
Verwaltungsaufwand	-3 668 138	-3 685 765
Verwaltungsaufwand Hochleistungsstrassen	-170 338	-170 338
Instruktorenlöhne inklusive Sozialleistungen	-395 750	-382 598
Total Verwaltungsaufwand	-4 234 226	-4 238 701
Betriebsaufwand für eigene Rechnung	-9 422 170	-9 270 431
Übriger betrieblicher Ertrag	84 000	84 000
Übriger betrieblicher Aufwand	-231 274	0
Betriebliches Ergebnis	672 972	0
Ausserordentliches Ergebnis	0	0
Jahresgewinn/-verlust Feuerwehr-Inspektorat	672 972	0

¹⁾ Ab 2023 hat sich der Verteilungsschlüssel aufgrund einer neuen Finanzierungsrichtlinie geändert.

Anhang 2023

4.6 Brandschutz-Inspektorat

	2023 CHF	2022 CHF
Präventions- und Interventionsbeiträge	3 334 918	2 244 808
Brandschutzbeiträge Privatversicherungen ²⁾	431 280	1 688 034
Diverser Betriebsertrag	0	4 800
Betriebsertrag	3 766 198	3 937 642
Blitzschutzanlagen	-33 503	-51 007
Löschposten	0	0
Brandmeldeanlagen	-120 115	-167 992
Sprinkleranlagen und automatische Löschanlagen ³⁾	397 500	0
Abnahmekontrollen	-262 422	-199 125
Übrige Beiträge und Subventionen	-241 338	-149 188
Total Beiträge und Subventionen	-259 878	-567 312
Diverser Betriebsaufwand	-25 625	-14 488
Total übriger Betriebsaufwand	-25 625	-14 488
Verwaltungsaufwand	-3 399 313	-3 423 042
Total Verwaltungsaufwand	-3 399 313	-3 423 042
Betriebsaufwand für eigene Rechnung	-3 684 816	-4 004 842
Übriger betrieblicher Ertrag	67 200	67 200
Übriger betrieblicher Aufwand	0	0
Betriebliches Ergebnis	148 582	0
Ausserordentliches Ergebnis	0	0
Jahresgewinn/-verlust Brandschutz-Inspektorat	148 582	0

²⁾ Ab 2023 hat sich der Verteilungsschlüssel aufgrund einer neuen Finanzierungsrichtlinie geändert.

³⁾ Einmalige Rückstellungsauflösung.

Anhang 2023

4.7 Elementarschadenprävention

	2023 CHF	2022 CHF
Präventions- und Interventionsbeiträge	1 946 616	2 121 401
Brandschutzbeiträge Privatversicherungen ⁴⁾	251 741	0
Betriebsertrag	2 198 357	2 121 401
Beiträge an freiwillige Objektschutzmassnahmen	-104 738	-408 507
Beiträge (Verbände etc.)	-69 447	-70 470
Total Beiträge und Subventionen	-174 185	-478 977
Projekte	0	0
Übriger Elementarschadenpräventionsaufwand	-7 786	-18 713
Total übriger Betriebsaufwand	-7 786	-18 713
Verwaltungsaufwand	-1 967 430	-1 902 718
Total Verwaltungsaufwand	-1 967 430	-1 902 718
Betriebsaufwand für eigene Rechnung	-2 149 401	-2 400 408
Übriger betrieblicher Ertrag	37 800	37 800
Übriger betrieblicher Aufwand	0	0
Betriebliches Ergebnis	86 756	-241 207
Ausserordentliches Ergebnis	0	0
Jahresgewinn/-verlust Elementarschadenprävention	86 756	-241 207

⁴⁾ Ab 2023 hat sich der Verteilungsschlüssel aufgrund einer neuen Finanzierungsrichtlinie geändert.

Anhang 2023

5 Erläuterungen zur Bilanz

5.1 Flüssige Mittel

	31.12.2023 CHF	31.12.2022 CHF
Kasse	2 372	2 176
Post	4 835 191	26 270 978
Banken	20 594 256	2 265 168
Total flüssige Mittel	25 431 819	28 538 322

5.2 Forderungen

	31.12.2023 CHF	31.12.2022 CHF
Forderungen gegenüber Versicherungsnehmern	682 411	287 395
Forderungen gegenüber Dritten	5 138 907	4 886 306
Total Forderungen	5 821 318	5 173 701

Anhang 2023

5.3 Sachanlagen

Anlagespiegel

in CHF

Kategorie	Mobiliar	Technische Einrichtungen	EDV	BGV- Fahrzeuge	Gestaltung	Feuerwehr- fahrzeuge	Feuerwehr- material	Feuerwehr- ausrüstung	Total
Anschaffungswert									
Bestand am 01.01.2022	1 855 699	195 648	695 901	376 481	41 485	9 480 203	594 438	6 233 231	19 473 086
Zugänge Jahr 2022	5 885	649	71 203	10 525		274 757	78 511	411 176	852 706
Abgänge Jahr 2022	-18 193		-19 842					-434 328	-472 363
Umbuchungen									0
Bestand am 31.12.2022	1 843 391	196 297	747 262	387 006	41 485	9 754 960	672 949	6 210 079	19 853 429
Zugänge Jahr 2023	10 538		43 199	222 039		37 460		512 157	825 393
Abgänge Jahr 2023	-3 548	-31 363	-68 061	-19 166			-12 863	-294 527	-429 528
Umbuchungen									0
Bestand am 31.12.2023	1 850 381	164 934	722 400	589 879	41 485	9 792 420	660 086	6 427 709	20 249 294
Abschreibungen kumuliert (WB)									
Bestand am 01.01.2022	-1 676 450	-183 996	-656 443	-306 914	-29 101	-5 649 455	-458 916	-5 735 425	-14 696 700
Abschreibungen Jahr 2022	-88 783	-6 099	-39 333	-36 778	-3 973	-597 848	-50 230	-405 746	-1 228 790
Abgänge Jahr 2022	18 193		19 843					409 928	447 964
Umbuchungen									0
Bestand am 31.12.2022	-1 747 040	-190 095	-675 933	-343 692	-33 074	-6 247 303	-509 146	-5 731 243	-15 477 526
Abschreibungen Jahr 2023	-59 953	-5 824	-40 106	-65 090	-3 973	-585 919	-52 109	-403 811	-1 216 785
Abgänge Jahr 2023	3 548	31 362	65 620	10 608			12 863	267 990	391 991
Umbuchungen									0
Bestand am 31.12.2023	-1 803 445	-164 557	-650 419	-398 174	-37 047	-6 833 222	-548 392	-5 867 064	-16 302 320
Bilanzwert am 31.12.2022	96 351	6 202	71 329	43 314	8 411	3 507 657	163 803	478 836	4 375 903
Bilanzwert am 31.12.2023	46 936	377	71 981	191 705	4 438	2 959 198	111 694	560 645	3 946 974

Anhang 2023

5.4 Beteiligungen

Anlagespiegel

in CHF

Kategorie	ifa	Erdbebenpool	EBL Fernwärme AG	Total
Bestand Bilanzwert am 01.01.2022	18 242 122	12 328 895	612 368	31 183 385
Investitionen Jahr 2022				0
Devestitionen Jahr 2022				0
Erfolg Veräusserung Jahr 2022				0
Wertanpassung/Abschreibungen Jahr 2022	-313 273	392 531	34 005	113 263
Bestand Bilanzwert am 31.12.2022	17 928 849	12 721 426	646 373	31 296 648
Investitionen Jahr 2023				0
Devestitionen Jahr 2023				0
Erfolg Veräusserung Jahr 2023				0
Wertanpassung/Abschreibungen Jahr 2023	-231 274	472 935	12 177	253 838
Bestand Bilanzwert am 31.12.2023	17 697 575	13 194 361	658 550	31 550 486

Beteiligung ifa

Das Interkantonale Feuerwehr-Ausbildungszentrum ifa in Balsthal (Rechtsform: Einfache Gesellschaft) befindet sich zu je 50% im Eigentum der Gebäudeversicherungen Basel-Landschaft und Solothurn. Dieses Zentrum stellt eine Infrastruktur zur Verfügung, wonach die Feuerwehrleute aus den Kantonen Basel-Landschaft, Solothurn und Basel-Stadt aufgrund der jeweiligen vorgegebenen Kurskonzepte der Gebäudeversicherungen und der Rettung Basel-Stadt eine vollumfängliche realitätsnahe Ausbildung im Feuerwehrwesen absolvieren können.

Beteiligung Erdbebenpool

Die Basellandschaftliche Gebäudeversicherung ist zu rund 6% am Erdbebenpool beteiligt. Der Erdbebenpool (Schweizerischer Pool für Erdbebendeckung als Rechtsform einer einfachen Gesellschaft) wird in Bern vom Interkantonalen Rückversicherungsverband geführt. Insgesamt sind 17 Kantonale Gebäudeversicherungen angeschlossen.

Beteiligung EBL Fernwärme AG

Die Basellandschaftliche Gebäudeversicherung ist zu rund 9% an der im Jahr 2013 gegründeten EBL Fernwärme AG mit Sitz in Liestal beteiligt.

Anhang 2023

Erläuterungen Transaktionen mit nahestehenden Personen und Gesellschaften (ifa)

Folgende Transaktionen wurden getätigt:	2023 CHF	2022 CHF
Zahlungen im Zusammenhang mit der Ausbildung der Feuerwehrleute	762 030	804 168
Einzahlung Gesellschaftskapital	0	0
Diverses	0	0
Total	762 030	804 168

Anhang 2023

5.5 Kapitalanlagen

Anlagespiegel

in CHF

Kategorie	Aktien Schweiz (Fonds)	Aktien Ausland (Fonds)	Obligationen Schweiz (Fonds)	Obligationen Ausland (Fonds)
Bilanzwert am 01.01.2022	166 363 530	124 073 503	180 367 423	104 300 990
Investitionen Jahr 2022	7 121 683	1 051 122	10 850 870	1 315 186
Devestitionen Jahr 2022	-7 975 859		-23 738 371	-3 000 000
Realisierte Kurs-/Verkehrswertterfolge Jahr 2022	2 440 656		-1 601 276	-112 279
Nicht realisierte Kurs-/Verkehrswertterfolge Jahr 2022	-31 857 962	-22 743 253	-13 740 669	-15 748 837
Bilanzwert am 31.12.2022	136 092 048	102 381 372	152 137 977	86 755 060
Investitionen Jahr 2023	2 389 172	1 302 871	3 369 901	2 461 642
Devestitionen Jahr 2023	-7 198 873	-11 041 892	-13 137 051	-2 362 697
Realisierte Kurs-/Verkehrswertterfolge Jahr 2023	1 155 925	2 994 131	-1 371 314	-495 932
Nicht realisierte Kurs-/Verkehrswertterfolge Jahr 2023	3 069 137	6 248 510	7 572 807	646 816
Bilanzwert am 31.12.2023	135 507 409	101 884 992	148 572 320	87 004 889

Liquide Mittel Wertschriften	Total Wertschriften	Total Aktivdarlehen	Liegenschaften/ Grundstücke	Baukonten	Total Immobilien	Total
1 871 411	576 976 857	5 423 277	234 331 000	17 349 642	251 680 642	834 080 776
2 900 967	23 239 828		35 702 915	-6 243 849	29 459 066	52 698 894
	-34 714 230	-452 785	-31 048 709		-31 048 709	-66 215 724
	727 101		-396 291		-396 291	330 810
	-84 090 721		5 158 085		5 158 085	-78 932 636
4 772 378	482 138 835	4 970 492	243 747 000	11 105 793	254 852 793	741 962 120
	9 523 586		21 598 454	10 352 968	31 951 422	41 475 008
-4 460 825	-38 201 338	-780 000			0	-38 981 338
	2 282 810				0	2 282 810
	17 537 270		-1 199 213		-1 199 213	16 338 057
311 553	473 281 163	4 190 492	264 146 241	21 458 761	285 605 002	763 076 657

Anhang 2023

5.6 Immaterielle Anlagen

Anlagespiegel

Kategorie	Software CHF	Total CHF
Anschaffungswert		
Bestand am 01.01.2022	408 608	408 608
Zugänge Jahr 2022		
Abgänge Jahr 2022		
Umbuchungen		
Bestand am 31.12.2022	408 608	408 608
Zugänge Jahr 2023		
Abgänge Jahr 2023		
Umbuchungen		
Bestand am 31.12.2023	408 608	408 608
Abschreibungen kumuliert (WB)		
Bestand am 01.01.2022	-184 041	-184 041
Abschreibungen Jahr 2022	-81 721	-81 721
Abgänge Jahr 2022		
Umbuchungen		
Bestand am 31.12.2022	-265 762	-265 762
Abschreibungen Jahr 2023	-81 721	-81 721
Abgänge Jahr 2023		
Umbuchungen		
Bestand am 31.12.2023	-347 483	-347 483
Bilanzwert am 31.12.2022	142 846	142 846
Bilanzwert am 31.12.2023	61 125	61 125

Anhang 2023

5.7 Verbindlichkeiten

	31.12.2023 CHF	31.12.2022 CHF
Verbindlichkeiten gegenüber Versicherungsnehmern	234 816	65 785
Verbindlichkeiten gegenüber Dritten ⁵⁾	766 950	804 254
Verbindlichkeiten gegenüber nahestehenden Organisationen	0	0
Total Verbindlichkeiten	1 001 766	870 039

⁵⁾ In den Verbindlichkeiten gegenüber Dritten befanden sich im Vorjahr Verbindlichkeiten gegenüber der UWP Sammelstiftung für Berufliche Vorsorge (per 31.12.2023 sind keine Verbindlichkeiten offen). Der ordentliche Vorsorgeaufwand bezüglich Pensionskassenbeiträge beläuft sich im Geschäftsjahr 2023 auf 1 332 375 Franken (Vorjahr 2022: 1 279 319 Franken).

5.8 Kurzfristige Finanzverbindlichkeiten

	31.12.2023 CHF	31.12.2022 CHF
Kurzfristiger Kredit	0	0
Total kurzfristige Finanzverbindlichkeiten	0	0

5.9 Langfristige Finanzverbindlichkeiten

	Anhang	31.12.2023 CHF	31.12.2022 CHF
Hypothek bei Schaffhauser Kantonalbank	7.2	1 000 000	1 000 000
Total langfristige Finanzverbindlichkeiten		1 000 000	1 000 000

Anhang 2023

5.10 Versicherungstechnische Rückstellungen für eigene Rechnung

Rückstellungsspiegel

in CHF

Rückstellung für	Anhang	Feuer- schäden	Elementar- schäden	Wasser- schäden	Grundstück- schäden	Überschuss- beteiligung	IRG	Total
Stand per 01.01.2022		33 329 968	14 450 440	18 739 040	3 801 095	0	8 399 358	78 719 901
Bildung Einzelfallschäden (gemeldete, abgeschätzte Schäden)		10 175 444	51 050 817	17 710 421	1 931 817			80 868 499
Bildung (übrige)							680 441	680 441
Auflösung Einzelfallschäden (gemeldete, abgeschätzte Schäden)		-10 301 505	-16 228 112	-11 426 066	-2 484 527			-40 440 210
Auflösung (übrige)								0
Zahlungen an IRG	6.3						-427 135	-427 135
Rückstellungen brutto per 31.12.2022		33 203 907	49 273 145	25 023 395	3 248 385	0	8 652 664	119 401 496
Anteil Deckung IRV		-12 847 500	-14 525 157					-27 372 657
Rückstellungen netto per 31.12.2022		20 356 407	34 747 988	25 023 395	3 248 385	0	8 652 664	92 028 839
Bildung Einzelfallschäden (gemeldete, abgeschätzte Schäden)		8 148 424	10 475 450	13 815 115	912 873			33 351 862
Bildung (übrige)							3 037 560	3 037 560
Auflösung Einzelfallschäden (gemeldete, abgeschätzte Schäden)		-8 026 668	-28 328 706	-12 574 796	-1 700 903			-50 631 073
Auflösung (übrige)								0
Zahlungen an IRG	6.3						-4 429 743	-4 429 743
Rückstellungen brutto per 31.12.2023		33 325 663	31 419 889	26 263 714	2 460 355	0	7 260 481	100 730 102
Anteil Deckung IRV		-12 847 500	-19 854 134					-32 701 634
Rückstellungen netto per 31.12.2023		20 478 163	11 565 755	26 263 714	2 460 355	0	7 260 481	68 028 468

Anhang 2023

5.11 Nicht versicherungstechnische Rückstellungen

Rückstellungsspiegel

in CHF

Rückstellung für	Brand- bekämpfung	Brand- verhütung	Elementar- schaden- prävention	Präventive Massnahmen Wasserschäden	Übrige Rückstellungen ⁶⁾	Total
Stand per 01.01.2022	235 008	546 828	186 972	35 342	200 000	1 204 150
Bildung	2 050 747	294 010	428 338	103 804	1 182 120	4 059 019
Verwendung (Zahlungen)	-1 837 162	-78 088	-340 510	-79 432	-200 000	-2 535 192
Auflösung	-41 962	-73 776	-19 831	-5 757		-141 326
Stand per 31.12.2022	406 631	688 974	254 969	53 957	1 182 120	2 586 651
Bildung	1 910 187	187 272	109 494	72 377		2 279 330
Verwendung (Zahlungen)	-1 560 474	-322 217	-103 234	-78 515		-2 064 440
Auflösung	-29 786	-431 154	-4 756	-6 313	-1 182 120	-1 654 129
Stand per 31.12.2023	726 558	122 875	256 473	41 506	0	1 147 412

⁶⁾ Auflösung einer Rückstellung von insgesamt 1,2 Millionen Franken aus zwei Immobilienbewertungen für das Jahr 2023 in Sissach:

1. Auflösung Baurecht auf Parzelle 1524
2. Berücksichtigung Rückbaukosten Gebäude auf Parzelle 2339

Anhang 2023

6 Erläuterungen zur Erfolgsrechnung

6.1 Verdiente Prämien für eigene Rechnung

in CHF

2023	Feuer- und Elementar- schadenversicherung	Wasserschaden- versicherung	Grundstück- versicherung	Total
Verdiente Prämien	35 007 789	16 681 109	3 305 472	54 994 370
Rückversicherungsprämien IRV	-5 016 488			-5 016 488
Prämie Erdbebenpool	-1 717 000			-1 717 000
Verdiente Prämien für eigene Rechnung	28 274 301	16 681 109	3 305 472	48 260 882

6.2 Schaden- und Leistungsaufwand für eigene Rechnung

in CHF

2023	Feuer- und Elementarschaden- versicherung		Wasserschaden- versicherung	Grundstück- versicherung	Total
	Feuerschäden	Elementar- schäden			
Schadenaufwand GJ Zahlungen	2 145 419	2 948 032	4 645 711	494 161	10 233 323
Schadenaufwand VJ Zahlungen	5 881 249	25 380 674	7 929 085	1 206 742	40 397 750
Total bezahlte Schäden	8 026 668	28 328 706	12 574 796	1 700 903	50 631 073
Schadenaufwand GJ Veränderung Rückstellung	5 442 361	5 778 773	10 824 536	1 040 891	23 086 561
Schadenaufwand VJ Veränderung Rückstellung	-5 320 605	-23 632 029	-9 580 217	-1 676 383	-40 209 234
Selbstbehalt Schäden GJ			-4 000	-196 308	-200 308
Selbstbehalt Schäden VJ				43 770	43 770
Total Veränderung Rückstellung	121 756	-17 853 256	1 240 319	-788 030	-17 279 211
Regresszahlungen Schäden GJ	-25 004				-25 004
Regresszahlungen Schäden VJ	-140 493		-18 580		-159 073
Rückerstattungen von Dritten (Versicherungen)				-23 090	-23 090
Total Regresse, Rückerstattungen	-165 497	0	-18 580	-23 090	-207 167
Schaden- und Leistungsaufwand KGV	7 982 927	10 475 450	13 796 535	889 783	33 144 695
Zahlungen von Rückversicherungen					0
Anpassung Guthaben gegenüber IRV		-5 328 977			-5 328 977
Schaden- und Leistungsaufwand RV	0	-5 328 977			-5 328 977
Schaden- und Leistungsaufwand für eigene Rechnung	7 982 927	5 146 473	13 796 535	889 783	27 815 718

GJ Im Geschäftsjahr abgewickelte Geschäftsfälle, welche im Geschäftsjahr entstanden und bekannt sind.

VJ Im Geschäftsjahr abgewickelte Geschäftsfälle, welche ihre Entstehung in Vorjahresperioden haben.

2022	Feuer- und Elementar- schadenversicherung	Wasserschaden- versicherung	Grundstück- versicherung	Total
Verdiente Prämien	32 559 577	15 868 380	3 295 145	51 723 102
Rückversicherungsprämien IRV	-4 422 382			-4 422 382
Prämie Erdbebenpool	-1 724 043			-1 724 043
Verdiente Prämien für eigene Rechnung	26 413 152	15 868 380	3 295 145	45 576 677

2022	Feuer- und Elementarschaden- versicherung		Wasserschaden- versicherung	Grundstück- versicherung	Total
	Feuerschäden	Elementar- schäden			
Schadenaufwand GJ Zahlungen	2 476 491	9 944 519	4 552 130	412 449	17 385 589
Schadenaufwand VJ Zahlungen	7 825 014	6 283 593	6 873 936	2 072 078	23 054 621
Total bezahlte Schäden	10 301 505	16 228 112	11 426 066	2 484 527	40 440 210
Schadenaufwand GJ Veränderung Rückstellung	10 298 758	40 195 889	12 493 699	1 518 157	64 506 503
Schadenaufwand VJ Veränderung Rückstellung	-10 424 819	-5 373 184	-6 209 344	-1 859 667	-23 867 014
Selbstbehalt Schäden GJ				-249 000	-249 000
Selbstbehalt Schäden VJ				37 800	37 800
Total Veränderung Rückstellung	-126 061	34 822 705	6 284 355	-552 710	40 428 289
Regresszahlungen Schäden GJ	-9 336				-9 336
Regresszahlungen Schäden VJ	-298 846		-64 099		-362 945
Rückerstattungen von Dritten (Versicherungen)				-1 962	-1 962
Total Regresse, Rückerstattungen	-308 182	0	-64 099	-1 962	-374 243
Schaden- und Leistungsaufwand KGV	9 867 262	51 050 817	17 646 322	1 929 855	80 494 256
Zahlungen von Rückversicherungen					0
Anpassung Guthaben gegenüber IRV	2 182 500	-14 525 157			-12 342 657
Schaden- und Leistungsaufwand RV	2 182 500	-14 525 157			-12 342 657
Schaden- und Leistungsaufwand für eigene Rechnung	12 049 762	36 525 660	17 646 322	1 929 855	68 151 599

Anhang 2023

6.3 Solidaritätsausgleich

Der Solidaritätsausgleich betrifft Anpassungen bei den Zahlungsverpflichtungen an den IRG zugunsten der Gebäudeversicherungen Luzern, Zug und Neuenburg aus dem Jahr 2021, welche angepasst wurden. Zusätzlich wurden für den Kanton Neuenburg die Verpflichtungen aus dem Sturmschaden im Juli 2023 erstmals erhoben. Der Anteil beträgt 2,6 Millionen Franken. Insgesamt hat sich die Verpflichtung auf 7 260 481 Franken (siehe Anhang 5.10 und 7.7) erhöht. Im Berichtsjahr erfolgte eine effektive Zahlung an die IRG von 4 429 743 Franken (Vorjahr 427 135 Franken).

6.4 Überschussbeteiligung an die Versicherten

Im Jahr 2023 wurde keine Überschussbeteiligung ausgerichtet, da das vorangehende Geschäftsjahr in einem Verlust resultierte. Um solche Verluste bis zu einem gewissen Grad auffangen zu können, hat die BGV mittels Risikoanalysen eine bestimmte Bedeckungsquote definiert. Diese sagt aus, bis zu welchem Punkt allfällige Jahresgewinne den Reserven zugewiesen werden müssen, bevor eine Überschussbeteiligung erfolgen kann. Da diese Bedeckungsquote trotz des positiven Geschäftsjahres 2023 noch nicht erreicht wurde, kann auch im Jahr 2024 keine Überschussbeteiligung ausbezahlt werden. Gemäss dem neuen Reglement, welches ab dem Jahr 2024 wirksam wird, erfolgt im Falle einer Überschussbeteiligung deren Auszahlung erfolgsunwirksam über die Bilanz.

6.5 Übriger betrieblicher Ertrag und Aufwand

in CHF

	Feuer- und Elementar- schadenver- sicherung	Wasser- schaden- versicherung	Grundstück- versicherung	Feuerwehr- Inspektorat	Brandschutz- Inspektorat	Elementar- schaden- prävention	Total
2023							
Zinsertrag aus Umlaufvermögen	62 962						62 962
Kursgewinn EUR-Konto/EUR-Kasse	425						425
Werterhöhung Beteiligung Erdbebenpool	472 935						472 935
Werterhöhung Beteiligung ifa							0
Werterhöhung Beteiligung EBL Fernwärme AG	9 300	2 178	699				12 177
Kantonsbeitrag für Arbeitssicherheit und Gesundheitschutz	115 321	84 431	26 771	82 372	65 898	37 067	411 860
Audit und Beratung Gemeinden bezüglich Arbeitssicherheit und Gesundheitsschutz	2 279	1 669	529	1 628	1 302	733	8 140
Übriger betrieblicher Ertrag	663 222	88 278	27 999	84 000	67 200	37 800	968 499
Zinsaufwand aus Umlaufvermögen	-58 251						-58 251
Kursverlust EUR-Konto/EUR-Kasse	-1 603						-1 603
Wertminderung Beteiligung ifa				-231 274			-231 274
Wertminderung Beteiligung Erdbebenpool							0
Übriger betrieblicher Aufwand	-59 854	0	0	-231 274	0	0	-291 128

2022	Feuer- und Elementar- schadenver- sicherung	Wasser- schaden- versicherung	Grundstück- versicherung	Feuerwehr- Inspektorat	Brandschutz- Inspektorat	Elementar- schaden- prävention	Total
Zinsertrag aus Umlaufvermögen							0
Kursgewinn EUR-Konto/EUR-Kasse	1 287						1 287
Werterhöhung Beteiligung Erdbebenpool	392 531						392 531
Werterhöhung Beteiligung ifa							0
Werterhöhung Beteiligung EBL Fernwärme AG	26 072	6 080	1 853				34 005
Kantonsbeitrag für Arbeitssicherheit und Gesundheitsschutz	115 788	84 774	26 879	82 706	66 165	37 218	413 530
Audit und Beratung Gemeinden bezüglich Arbeitssicherheit und Gesundheitsschutz	1 812	1 326	421	1 294	1 035	582	6 470
Übriger betrieblicher Ertrag	537 490	92 180	29 153	84 000	67 200	37 800	847 823
Zinsaufwand aus Umlaufvermögen	-93 332						-93 332
Kursverlust EUR-Konto/EUR-Kasse	-1 892						-1 892
Wertminderung Beteiligung ifa	-240 187	-56 013	-17 073				-313 273
Wertminderung Beteiligung Erdbebenpool							0
Übriger betrieblicher Aufwand	-335 411	-56 013	-17 073	0	0	0	-408 497

Anhang 2023

6.6 Ertrag und Aufwand aus Kapitalanlagen

in CHF

2023	Aktien Schweiz (Fonds)	Aktien Ausland (Fonds)	Obligationen Schweiz (Fonds)	Obligationen Ausland (Fonds)	Liquide Mittel Wertschriften	Aktivdarlehen	Liegen- schaften/ Grundstücke	Total
Realisierte Kurs-/ Verkehrswertgewinne	1 155 925	3 033 567						4 189 492
Realisierte Kurs-/ Verkehrswertverluste		-39 436	-1 371 314	-495 932				-1 906 682
Dividenden/Zinserträge	3 710 649	2 004 417	1 295 005	1 943 661	-1	110 078		9 063 809
Immobilienertag							12 591 012	12 591 012
Immobilienaufwand							-3 867 768	-3 867 768
Wertschriftenspesen		-323	-323	-323	-276			-1 245
Realisierte Erfolge	4 866 574	4 998 225	-76 632	1 447 406	-277	110 078	8 723 244	20 068 618
Nicht realisierte Kurs-/ Verkehrswertgewinne	3 123 137	6 613 552	7 572 807	646 816			6 152 364	24 108 676
Nicht realisierte Kurs-/ Verkehrswertverluste	-54 000	-365 042					-7 351 577	-7 770 619
Nicht realisierte Erfolge	3 069 137	6 248 510	7 572 807	646 816			-1 199 213	16 338 057
Erfolg Kapitalanlagen ohne Bewirtschaftung	7 935 711	11 246 735	7 496 175	2 094 222	-277	110 078	7 524 031	36 406 675
Kosten Mandatsverwaltung Wertschriften								-291 369
Kosten Mandatscontrolling								-146 977
Ergebnis Kapitalanlagen								35 968 329

2022	Aktien Schweiz (Fonds)	Aktien Ausland (Fonds)	Obligationen Schweiz (Fonds)	Obligationen Ausland (Fonds)	Liquide Mittel Wertschriften	Aktivdarlehen	Liegen- schaften/ Grundstücke	Total
Realisierte Kurs-/ Verkehrswertgewinne	2 440 656						14 141	2 454 797
Realisierte Kurs-/ Verkehrswertverluste			-1 601 276	-112 279			-410 432	-2 123 987
Dividenden/Zinserträge	3 348 057	1 617 111	1 443 138	2 023 363	-7 583	158 734		8 582 820
Immobilienenertrag							12 439 244	12 439 244
Immobilienaufwand							-6 153 582	-6 153 582
Wertschriftenspesen			-889	-81	-500			-1 470
Realisierte Erfolge	5 788 713	1 617 111	-159 027	1 911 003	-8 083	158 734	5 889 371	15 197 822
Nicht realisierte Kurs-/ Verkehrswertgewinne							8 144 525	8 144 525
Nicht realisierte Kurs-/ Verkehrswertverluste	-31 857 962	-22 743 253	-13 740 669	-15 748 837			-2 986 440	-87 077 161
Nicht realisierte Erfolge	-31 857 962	-22 743 253	-13 740 669	-15 748 837			5 158 085	-78 932 636
Erfolg Kapitalanlagen ohne Bewirtschaftung	-26 069 249	-21 126 142	-13 899 696	-13 837 834	-8 083	158 734	11 047 456	-63 734 814
Kosten Mandatsverwaltung Wertschriften								-299 480
Kosten Mandatscontrolling								-144 120
Ergebnis Kapitalanlagen								-64 178 414

Anhang 2023

6.7 Ausserordentliches Ergebnis

in CHF

2023	Feuer- und Elementar- schaden- versicherung	Wasser- schaden- versicherung	Grundstück- versicherung	Feuerwehr- Inspektorat	Brandschutz- Inspektorat	Elementar- schaden- prävention	Total
Auflösung Rückstellung aufgrund ordentlicher Verbuchung gemäss folgendem Sachverhalt:							
Vertrag Landtausch: drohender Verlust aufgrund des Landkaufs Kreuzmatt- weg 3 Sissach, Parz. 1524 (Auflösung Baurecht)	711 497	165 927	50 576				928 000
Auflösung Rückstellung aufgrund ordentlicher Verbuchung gemäss folgendem Sachverhalt:							
Vertrag Landtausch: Kauf Parz. 2339 in Sissach; die darauf stehenden Gebäude können nicht vermietet werden; Aufrechnung drohende Kosten Abriss der Gebäude zur Bilanzierung unüberbautes Land.	194 834	45 436	13 850				254 120
Total ausserordentlicher Ertrag	906 331	211 363	64 426	0	0	0	1 182 120
Total ausserordentlicher Aufwand	0	0	0	0	0	0	0
Total ausserordentliches Ergebnis⁷⁾	906 331	211 363	64 426	0	0	0	1 182 120

2022	Feuer- und Elementar- schaden- versicherung	Wasser- schaden- versicherung	Grundstück- versicherung	Feuerwehr- Inspektorat	Brandschutz- Inspektorat	Elementar- schaden- prävention	Total
Total ausserordentlicher Ertrag	0	0	0	0	0	0	0
Vertrag Landtausch: drohender Verlust aufgrund des Landkaufs Kreuzmatt- weg 3 Sissach, Parz. 1524 (Auflösung Baurecht)	711 497	165 927	50 576				928 000
Vertrag Landtausch: Kauf Parz. 2339 in Sissach; die darauf stehenden Gebäude können nicht vermietet werden; Aufrechnung drohende Kosten Abriss der Gebäude zur Bilanzierung unüberbautes Land.	194 834	45 436	13 850				254 120
Total ausserordentlicher Aufwand	906 331	211 363	64 426	0	0	0	1 182 120
Total ausserordentliches Ergebnis⁷⁾	906 331	211 363	64 426	0	0	0	1 182 120

⁷⁾ Verbuchung aufgrund Grundbucheintrag 2023

7 Andere Angaben

7.1 Ereignisse nach dem Bilanzstichtag

Es gibt keine Ereignisse nach dem Bilanzstichtag, die in der Jahresrechnung 2023 noch hätten berücksichtigt werden müssen.

7.2 Verpfändete Aktiven

Die Basellandschaftliche Gebäudeversicherung (BGV) verfügt über verpfändete Aktiven im Umfang von 1 000 000 Franken. Es handelt sich dabei um eine Hypothek (siehe 5.9) einer im Jahr 2019 erworbenen Liegenschaft, welche mit dem Kauf übernommen wurde.

7.3 Leasingverbindlichkeiten

Es bestehen Leasingverbindlichkeiten für Serverinfrastrukturen. Dabei handelt es sich um folgende Verträge:

Serverinfrastruktur der Firma Hitachi,
1 Vertrag mit einer Vertragsdauer bis 30.04.2024
44 845 Franken

Serverinfrastruktur der Firma Hitachi,
1 Vertrag mit einer Vertragsdauer bis 30.06.2024
2569 Franken

Serverinfrastruktur der Firma Hitachi,
1 Vertrag mit einer Vertragsdauer bis 30.06.2024
22 274 Franken

7.4 Konventionalstrafe Tunnelübungsanlagen (Ausserbilanzgeschäft)

Bei vorzeitiger Betriebsaufgabe oder Nichtgewährleistung des vereinbarten Ausbildungsbetriebes ist das Interkantonale Feuerwehr-Ausbildungszentrum (ifa) verpflichtet, eine Konventionalstrafe an den Bund und die SBB zu bezahlen, weil diese beiden Parteien die Tunnelübungsanlagen mitfinanziert haben und somit einen reibungslosen Betrieb durch das ifa voraussetzen. Diese Konventionalstrafe reduziert sich seit dem Jahr 2015 schrittweise und endet auf den 1. Januar 2024.

7.5 Personalbestand

Per 31. Dezember 2023 waren bei der Basellandschaftlichen Gebäudeversicherung 84 Mitarbeitende (ohne Lernende und Praktikanten) beschäftigt, davon 26 in Teilzeit, dies entspricht 72,3 Vollzeitstellen.

7.6 Entschädigungen Verwaltungsrat und Geschäftsleitung

Die Gesamtvergütung zugunsten der Mitglieder des Verwaltungsrats summiert sich auf 198 600 Franken (Vorjahr 2022: 187 040 Franken). Die höchste Einzelvergütung beträgt 40 800 Franken (Vorjahr 2022: 38 900 Franken). Für die Geschäftsleitungsmitglieder wurde eine Gesamtvergütung von 1 240 550 Franken (Vorjahr 2022: 1 237 000 Franken) ausbezahlt. Bei den Angestellten der BGV beläuft sich das Verhältnis des höchsten Einkommens im Vergleich zum tiefsten Einkommen auf 5:1.

7.7 Eventualverpflichtungen

Es sind folgende Eventualverpflichtungen vorhanden:

in CHF	Geschäftsjahr	Vorjahr
Garantieverpflichtung für Interkantonalen Rückversicherungsverband (Nachschusspflicht)	9 863 600	9 449 800
Garantieverpflichtung für Schweizerischen Pool für Erdbebendeckung	23 552 992	23 862 097
Garantieverpflichtung für Interkantonale Risikogemeinschaft	50 472 000	38 412 000

8 Bericht der Revisionsstelle

an den Verwaltungsrat der Basellandschaftlichen Gebäudeversicherung Liestal

Bericht zur Prüfung der Jahresrechnung

Prüfungsurteil

Wir haben die Jahresrechnung der Basellandschaftlichen Gebäudeversicherung (die Gesellschaft) - bestehend aus der Bilanz zum 31. Dezember 2023, der Erfolgsrechnung, der Geldflussrechnung für das dann endende Geschäftsjahr, des Eigenkapitalnachweis sowie dem Anhang, einschliesslich einer Zusammenfassung bedeutsamer Rechnungslegungsmethoden - geprüft.

Nach unserer Beurteilung vermittelt die Jahresrechnung (Finanzbericht, Seiten 30 bis 66) ein den tatsächlichen Verhältnissen entsprechendes Bild der Vermögens- und Finanzlage zum 31. Dezember 2023 sowie deren Ertragslage und Cashflows für das dann endende Jahr in Übereinstimmung mit den Swiss GAAP FER und entspricht dem Gebäudeversicherungsgesetz Basel-Landschaft.

Grundlage für das Prüfungsurteil

Wir haben unsere Abschlussprüfung in Übereinstimmung mit dem schweizerischen Gesetz und den Schweizer Standards zur Abschlussprüfung (SA-CH) durchgeführt. Unsere Verantwortlichkeiten nach diesen Vorschriften und Standards sind im Abschnitt „Verantwortlichkeiten der Revisionsstelle für die Prüfung der Jahresrechnung“ unseres Berichts weitergehend beschrieben. Wir sind von der Gesellschaft unabhängig in Übereinstimmung mit den schweizerischen gesetzlichen Vorschriften und den Anforderungen des Berufsstands, und wir haben unsere sonstigen beruflichen Verhaltenspflichten in Übereinstimmung mit diesen Anforderungen erfüllt.

Wir sind der Auffassung, dass die von uns erlangten Prüfungsnachweise ausreichend und geeignet sind, um als eine Grundlage für unser Prüfungsurteil zu dienen.

Sonstige Informationen

Der Verwaltungsrat ist für die sonstigen Informationen verantwortlich. Die sonstigen Informationen umfassen alle im Geschäftsbericht enthaltenen Informationen, aber nicht die Jahresrechnung und unseren dazugehörigen Bericht.

Unser Prüfungsurteil zur Jahresrechnung erstreckt sich nicht auf die sonstigen Informationen, und wir bringen keinerlei Form von Prüfungsschlussfolgerung hierzu zum Ausdruck.

Im Zusammenhang mit unserer Abschlussprüfung haben wir die Verantwortlichkeit, die sonstigen Informationen zu lesen und dabei zu würdigen, ob die sonstigen Informationen wesentliche Unstimmigkeiten zur Jahresrechnung oder unseren bei der Abschlussprüfung erlangten Kenntnissen aufweisen oder anderweitig wesentlich falsch dargestellt erscheinen.

Falls wir auf Grundlage der von uns durchgeführten Arbeiten den Schluss ziehen, dass eine wesentliche falsche Darstellung dieser sonstigen Informationen vorliegt, sind wir verpflichtet, über diese Tatsache zu berichten. Wir haben in diesem Zusammenhang nichts zu berichten.

PricewaterhouseCoopers AG, St. Jakobs-Strasse 25, Postfach, 4002 Basel
Telefon: +41 58 792 51 00, www.pwc.ch

Verantwortlichkeiten des Verwaltungsrats für die Jahresrechnung

Der Verwaltungsrat ist verantwortlich für die Aufstellung einer Jahresrechnung in Übereinstimmung mit den gesetzlichen Vorschriften und den Statuten und für die internen Kontrollen, die der Verwaltungsrat als notwendig feststellt, um die Aufstellung einer Jahresrechnung zu ermöglichen, die frei von wesentlichen falschen Darstellungen aufgrund von dolosen Handlungen oder Irrtümern ist.

Bei der Aufstellung der Jahresrechnung ist der Verwaltungsrat dafür verantwortlich, die Fähigkeit der Gesellschaft zur Fortführung der Geschäftstätigkeit zu beurteilen, Sachverhalte in Zusammenhang mit der Fortführung der Geschäftstätigkeit – sofern zutreffend – anzugeben sowie dafür, den Rechnungslegungsgrundsatz der Fortführung der Geschäftstätigkeit anzuwenden, es sei denn, der Verwaltungsrat beabsichtigt, entweder die Gesellschaft zu liquidieren oder Geschäftstätigkeiten einzustellen, oder hat keine realistische Alternative dazu.

Verantwortlichkeiten der Revisionsstelle für die Prüfung der Jahresrechnung

Unsere Ziele sind, hinreichende Sicherheit darüber zu erlangen, ob die Jahresrechnung als Ganzes frei von wesentlichen falschen Darstellungen aufgrund von dolosen Handlungen oder Irrtümern ist, und einen Bericht abzugeben, der unser Prüfungsurteil beinhaltet. Hinreichende Sicherheit ist ein hohes Mass an Sicherheit, aber keine Garantie dafür, dass eine in Übereinstimmung mit dem schweizerischen Gesetz und den SA-CH durchgeführte Abschlussprüfung eine wesentliche falsche Darstellung, falls eine solche vorliegt, stets aufdeckt. Falsche Darstellungen können aus dolosen Handlungen oder Irrtümern resultieren und werden als wesentlich gewürdigt, wenn von ihnen einzeln oder insgesamt vernünftigerweise erwartet werden könnte, dass sie die auf der Grundlage dieser Jahresrechnung getroffenen wirtschaftlichen Entscheidungen von Nutzern beeinflussen.


Eine weitergehende Beschreibung unserer Verantwortlichkeiten für die Prüfung der Jahresrechnung befindet sich auf der Webseite von EXPERTsuisse: <http://expertsuisse.ch/wirtschaftspruefung-revisionsbericht>. Diese Beschreibung ist Bestandteil unseres Berichts.

Bericht zu sonstigen gesetzlichen und anderen rechtlichen Anforderungen

In Übereinstimmung mit Art. 728a Abs. 1 Ziff. 3 OR und PS-CH 890 bestätigen wir, dass ein gemäss den Vorgaben des Verwaltungsrats ausgestaltetes internes Kontrollsystem für die Aufstellung der Jahresrechnung existiert.

Wir empfehlen, die vorliegende Jahresrechnung zu genehmigen.

PricewaterhouseCoopers AG



Michael Stämpfli

Zugelassener Revisionsexperte
Leitender Revisor



Urs W. Hunziker

Zugelassener Revisionsexperte

Basel, 25. April 2024

Impressum

Herausgeberin

Basellandschaftliche Gebäudeversicherung
Gräubernstrasse 18
4410 Liestal
+41 61 927 11 11
bgv@bgv.ch
www.bgv.ch

Medienkontakt

Robin Hediger, Fachspezialist Kommunikation
+41 61 927 12 44, medien@bgv.ch

Konzept und Layout

diffrent digital AG, Pratteln

Fotos

Basellandschaftliche Gebäudeversicherung, Liestal
Roger Fiechter, diffrent digital AG, Pratteln
Michael Kamber, Liestal

Druck

Druckerei Bloch AG, Arlesheim

Papier

Refutura GSM
Wird aus 100% Altpapier hergestellt. Fasern, die bereits in einem Druckobjekt gelebt haben, werden von Druckfarbe befreit und in Refutura GSM zu neuem Leben erweckt.



gedruckt in der
schweiz



**Basellandschaftliche
Gebäudeversicherung**

Prävention Feuerwehr Versicherung

Basellandschaftliche Gebäudeversicherung
Gräubernstrasse 18
4410 Liestal
+41 61 927 11 11
bgv@bgv.ch

www.bgv.ch